


Estado de Alagoas

Prefeitura Municipal de Olho D'Água do Casado



P P A - Plano Plurianual

2014 / 2017



ESTADO DE ALAGOAS

PREFEITURA MUNICIPAL DE OLHO D'ÁGUA DO CASADO

Lei nº85/2013

DISPÕE SOBRE O PLANO PLURIANUAL DO MUNICÍPIO DE OLHO D'ÁGUA DO CASADO ESTADO DE ALAGOAS PARA O QUADRIÊNIO DE 2014 A 2017 E DÁ OUTRAS PROVIDÊNCIAS.

José Gualberto Pereira, Prefeito Municipal de Olho D'Água do Casado/AL, faz saber a todos os habitantes do Município, que a câmara Municipal aprovou e ele sanciona a seguinte:

L
E
I

Art. 1º - O Plano Plurianual da Administração Pública Municipal de Olho D'Água do Casado para o quadriênio de 2014 a 2017, contemplará as despesas de capital e outras delas decorrentes, e parte das relativas aos programas de duração continuada, em conformidade com os Anexos integrantes desta lei.

§ 1º - Os Anexos que compõem o Plano Plurianual serão estruturados por Entidades, Órgãos, Unidades Orçamentárias, Funções, Sub-Funções, Programas, Projetos/Atividades ou Operações Especiais, Rubricas da Receita e Elementos da Despesa.

§ 2º - Para fins desta Lei considera-se:

- I – Programa – o instrumento de organização da ação governamental visando o alcance dos objetivos pretendidos;
- II – Objetivos – os resultados que se pretende alcançar com a realização das ações de governo;
- III – Público Alvo – população, órgão, setor, comunidade, etc a que se destina o programa;
- IV – Projeto/Atividade ou Operações Especiais – a especificação da natureza da ação que se pretende realizar;
- V – Ações – O conjunto de procedimentos e trabalhos governamentais com vistas a execução do programa;
- VI – Produto – a designação que se deve dar aos bens e serviços produzidos em cada ação governamental na execução do programa;
- VII – Unidade de Medida – a designação que se deve dar à quantificação do produto que se espera obter;
- VIII – Metas – os objetivos quantitativos em termos de produtos e resultados a alcançar;

Art. 2º - As metas da Administração constituídas por Projetos e Atividades ou Operações Especiais para o quadriênio 2014 a 2017, consolidadas por Programas, são aquelas constantes do Anexo 7 – Programas por Funcional Programática e Fonte de Recurso integrante desta Lei.

Art. 3º - As Metas Físicas, Produto, Unidade de Medida, desejado ao Final por Ações em cada Programa, são aquelas demonstradas nos Anexos 02 a 05 – Informações por Programas, integrante desta Lei.

Art. 4º - Os valores dos Anexos integrantes desta Lei estão orçados a preços correntes, com a projeção de uma inflação de 4,5%(quatro e meio) ao ano.

Art. 5º - As alterações na programação deste Plano Plurianual poderão ser promovidas mediante Lei específica votada na Câmara Municipal.

[Handwritten signature]



ESTADO DE ALAGOAS

PREFEITURA MUNICIPAL DE OLHO D'ÁGUA DO CASADO

Parágrafo Único – anualmente o Executivo Municipal deverá enviar à Câmara Municipal, solicitação para a adequação do Plano Plurianual à Lei de Diretrizes Orçamentárias – LDO e à Lei Orçamentária Anual – LOA.

Art. 6º - O Poder Executivo Municipal poderá aumentar ou diminuir as metas físicas estabelecidas, a fim de compatibilizar a despesa orçada com a receita estimada em cada exercício, de forma a assegurar o permanente equilíbrio das contas públicas.

Art. 7º - As prioridades da Administração Municipal em cada exercício serão expressas na Lei de Diretrizes Orçamentárias e extraídas dos Anexos desta Lei.

Art. 8º - Nenhum investimento cuja execução ultrapasse um exercício financeiro poderá ser iniciado sem prévia inclusão no Plano Plurianual, ou sem lei que autorize sua inclusão.

Art. 9º - Esta lei entrará em vigor na data de sua publicação.

Art. 10º - Revogam-se as disposições em contrário.

Olho D'Água do Casado, 07 de outubro de 2013.

José Gualberto Pereira
Prefeito Municipal

*Esta LEI foi publicada no mural da prefeitura em 07 de outubro de 2013.

João Gomes Silveira
Secretário de Administração



Estado de Alagoas
PREFEITURA MUNICIPAL DE OLHO D'ÁGUA DO CASADO
PPA - PLANO PLURIANUAL 2014/2017
Anexo I - Relação Detalhada das Receitas Planejadas

Código	Especificação	Recurso	2014	2015	2016	2017	Valor Total
4.1.0.0.00.00.00.00.0000	RECEITAS CORRENTES		23.300.028,59	24.348.529,45	25.444.212,76	26.589.201,82	99.681.972,62
4.1.0.0.00.00.00.00.0000	RECEITA TRIBUTÁRIA		256.862,29	268.410,62	280.489,08	293.111,06	1.098.883,05
4.1.1.0.00.00.00.00.0000	IMPOSTOS		143.973,38	150.452,16	157.222,49	164.287,48	615.945,51
4.1.1.2.00.00.00.00.0000	IMPOSTOS SOBRE O PATRIMÔNIO DE ARRENDAMENTO		64.929,72	67.401,54	69.984,60	72.683,89	274.999,75
4.1.1.2.02.00.00.00.0000	IMPOSTO SOBRE A PROPRIEDADE PREDIAL E TERRITORIAL URBANA - IPTU		21.427,76	22.392,00	23.399,64	24.452,62	91.672,02
4.1.1.2.04.00.00.00.0000	IMPOSTO SOBRE A RENDA E PROVENTOS DE QUALQUER NATUREZA		21.427,76	22.392,00	23.399,64	24.452,62	91.672,02
4.1.1.2.04.31.01.00.0000	IMPOSTO DE RENDA RECIDUAS FONTES SOBRE OS RENDIMENTOS DO TRABALHO		19.217,48	20.082,26	20.985,96	21.930,32	82.216,02
4.1.1.2.04.31.01.01.0000	IRRF SOBRE RENDIMENTOS DO TRABALHO - ATIVOS/INATIVOS DO PODER		19.217,48	20.082,26	20.985,96	21.930,32	82.216,02
4.1.1.2.08.00.00.00.0000	IMPOSTO SOBRE TRANSMISSÃO "INTER-VIVOS" DE BENS IMOVEIS E DE DIREITOS REAIS		14.284,48	14.927,28	15.599,00	16.300,35	61.111,11
4.1.1.2.08.00.01.00.0000	ITBI - PRÓPRIO		14.284,48	14.927,28	15.599,00	16.300,35	61.111,11
4.1.1.3.00.00.00.00.0000	IMPOSTOS SOBRE A PRODUÇÃO E A CIRCULAÇÃO		89.043,66	93.050,62	97.237,89	101.613,59	380.945,76
4.1.1.3.06.00.00.00.0000	IMPOSTO SOBRE SERVIÇOS DE QUALQUER NATUREZA - ISS		89.043,66	93.050,62	97.237,89	101.613,59	380.945,76
4.1.1.3.05.01.00.00.0000	IMPOSTO SOBRE SERVIÇOS DE QUALQUER NATUREZA - ISS		89.043,66	93.050,62	97.237,89	101.613,59	380.945,76
4.1.1.3.05.01.01.00.0000	ISS - PRÓPRIO		89.043,66	93.050,62	97.237,89	101.613,59	380.945,76
4.1.1.2.00.00.00.00.0000	TAXAS		112.878,91	117.958,46	123.266,59	128.813,58	482.917,54
4.1.1.2.1.00.00.00.00.0000	TAXAS PELO EXERCÍCIO DO PODER DE POLÍCIA		112.878,91	117.958,46	123.266,59	128.813,58	482.917,54
4.1.1.2.1.99.00.00.00.0000	OUTRAS TAXAS PELO EXERCÍCIO DO PODER DE POLÍCIA		112.878,91	117.958,46	123.266,59	128.813,58	482.917,54
4.1.2.0.00.00.00.00.0000	RECEITA DE CONTRIBUIÇÕES		40.451,99	42.272,32	44.174,57	46.162,42	173.061,30
4.1.2.3.00.00.00.00.0000	CONTRIBUIÇÃO PARA O CUSTEIO DO SERVIÇO DE ILUMINAÇÃO PÚBLICA		40.451,99	42.272,32	44.174,57	46.162,42	173.061,30
4.1.3.0.00.00.00.00.0000	RECEITA PATRIMONIAL		58.805,22	61.451,42	64.216,70	67.106,42	251.579,76
4.1.3.2.00.00.00.00.0000	RECEITAS DE VALORES MOBILIÁRIOS		58.805,22	61.451,42	64.216,70	67.106,42	251.579,76
4.1.3.2.5.00.00.00.00.0000	REMUNERAÇÃO DE DEPÓSITOS BANCÁRIOS		58.805,22	61.451,42	64.216,70	67.106,42	251.579,76
4.1.3.2.5.01.00.00.00.0000	REMUNERAÇÃO DE DEPÓSITOS DE RECURSOS VINCULADOS		44.103,92	46.088,57	48.182,53	50.329,82	188.684,84
4.1.3.2.5.01.02.00.00.0000	RECEITA DE REMUNERAÇÃO DE DEPÓSITOS BANCÁRIOS DE RECURSOS VINCULADOS		14.701,30	15.362,85	16.054,17	16.776,60	62.894,92
4.1.3.2.5.01.03.00.00.0000	RECEITA DE REMUNERAÇÃO DE DEPÓSITOS BANCÁRIOS DE RECURSOS VINCULADOS -		14.701,32	15.362,87	16.054,19	16.776,62	62.895,00
4.1.3.2.5.01.04.00.00.0000	RECEITA DE REMUNERAÇÃO DE DEPÓSITOS BANCÁRIOS DE RECURSOS DO FUNDOS		14.701,30	15.362,86	16.054,17	16.776,60	62.894,92
4.1.3.2.5.02.00.00.00.0000	REMUNERAÇÃO DE DEPÓSITOS DE RECURSOS NÃO VINCULADOS		14.701,30	15.362,85	16.054,17	16.776,60	62.894,92
4.1.3.2.5.02.02.00.00.0000	RECEITA DE REMUNERAÇÃO DE OUTROS DEPÓSITOS DE RECURSOS NÃO VINCULADOS		14.701,30	15.362,86	16.054,17	16.776,60	62.894,92
4.1.7.0.00.00.00.00.0000	TRANSFERÊNCIAS CORRENTES		22.844,156,62	23.872.143,32	24.946.389,32	26.088.978,40	97.731.665,66
4.1.7.2.1.00.00.00.00.0000	TRANSFERÊNCIAS INTERGOVERNAMENTAIS		21.866.861,64	22.850.869,52	23.879.147,76	24.963.708,98	93.580.567,90
4.1.7.2.1.01.00.00.00.0000	TRANSFERÊNCIAS DA UNIÃO		15.290.860,07	15.978.948,47	16.698.000,76	17.449.410,42	65.417.219,72
4.1.7.2.1.01.02.00.00.0000	PARTICIPAÇÃO NA RECEITA DA UNIÃO		4.988.483,87	5.212.913,33	5.447.284,72	5.692.631,85	21.341.313,77
4.1.7.2.1.01.02.01.00.0000	COTA-PARTE DO FUNDO DE PARTICIPAÇÃO DOS MUNICÍPIOS - FPM		4.180.000,00	4.368.100,00	4.564.664,50	4.770.074,40	17.882.838,90
4.1.7.2.1.01.02.01.01.0000	COTA-PARTE DO FPM - PRÓPRIO		4.180.000,00	4.368.100,00	4.564.664,50	4.770.074,40	17.882.838,90
4.1.7.2.1.01.05.00.00.0000	COTA-PARTE DO IMPOSTO SOBRE A PROPRIEDADE TERRITORIAL RURAL - ITR		808.433,81	844.813,33	882.829,92	922.557,25	3.458.634,31
4.1.7.2.1.01.05.01.00.0000	COTA-PARTE DO ITR - PRÓPRIO		808.433,81	844.813,33	882.829,92	922.557,25	3.458.634,31



Estado de Alagoas
 PREFEITURA MUNICIPAL DE OLHO D'ÁGUA DO CASADO
 PPA - PLANO PLURIANUAL 2014/2017
 Anexo I - Relação Detalhada das Receitas Planejadas

Código	Especificação	Recurso	2014	2015	2016	2017	Valor Total
4.1.72.1.22.00.00.00.0000	TRANSFERÊNCIA DA COMPENSAÇÃO FINANCEIRA PELA EXPLORAÇÃO DE RECURSOS		4.679.643,52	4.890.227,34	5.110.287,34	5.340.250,06	20.020.408,26
4.1.72.1.22.20.00.00.00.0000	COTA-PARTE DA COMPENSAÇÃO FINANCEIRA DE RECURSOS MINERÁIS - OFEM	0010.00.000	707.610,53	739.348,50	772.619,18	807.397,04	3.026.986,25
4.1.72.1.22.30.00.00.00.0000	COTA-PARTE ROYALTIES - COMPENSAÇÃO FINANCEIRA PELA PRODUÇÃO DE PETRÓLEO	0010.00.000	3.889.480,05	4.064.508,52	4.247.409,09	4.438.542,30	16.639.937,96
4.1.72.1.22.70.00.00.00.0000	COTA-PARTE DO FUNDO ESPECIAL DO PETRÓLEO - FEP	0010.00.000	87.652,94	86.372,32	90.259,07	94.370,72	353.805,05
4.1.72.1.33.00.00.00.00.0000	TRANSFERÊNCIAS DE RECURSOS DO SISTEMA ÚNICO DE SAÚDE - SUS - REPASSE		1.572.750,44	1.643.524,18	1.717.482,70	1.794.769,36	6.728.526,66
4.1.72.1.33.01.00.00.00.0000	PISO DE ATENÇÃO BÁSICA FIXO - PAB FIXO	0401.00.000	493.147,06	492.638,67	473.007,41	494.292,74	1.863.086,88
4.1.72.1.33.02.00.00.00.0000	SAÚDE DA FAMÍLIA - PSF	0402.00.000	553.843,65	576.766,61	604.811,10	632.027,59	2.369.448,95
4.1.72.1.33.03.00.00.00.0000	AGENTE COMUNITÁRIO DE SAÚDE - ACS	0403.00.000	176.761,10	184.715,34	183.927,63	201.713,76	756.217,73
4.1.72.1.33.04.00.00.00.0000	SAÚDE BUCAL - SB	0404.00.000	163.468,75	170.824,84	178.511,95	186.544,98	699.350,52
4.1.72.1.33.05.00.00.00.0000	M.A.C. - TETO FINANCEIRO	0405.00.000	49.645,22	61.774,76	64.104,61	66.639,31	211.963,89
4.1.72.1.33.06.00.00.00.0000	VIGILANCIA EPID. E AMBIENTE EM SAÚDE - TFEVS	0409.00.000	48.966,98	51.170,49	53.473,16	55.679,45	209.490,08
4.1.72.1.33.07.00.00.00.0000	VIGILANCIA SANITÁRIA - VS	0408.00.000	13.999,18	14.829,12	16.287,43	16.975,36	59.891,07
4.1.72.1.33.08.00.00.00.0000	ASSISTENCIA FARMACEUTICA BASICA - AFB	0407.00.000	70.175,09	73.332,96	76.632,94	80.091,42	300.222,41
4.1.72.1.33.09.00.00.00.0000	M.A.C. - TRATAMENTO FORA DOMICILIO - TFD	0406.00.000	6.270,00	6.652,16	6.846,99	7.156,10	26.824,24
4.1.72.1.33.10.00.00.00.0000	C.A.P.S. - CENTRO DE APOIO PSICOSOCIAL	0410.00.000	23.592,98	24.654,64	25.784,09	26.923,47	100.935,16
4.1.72.1.34.00.00.00.00.0000	TRANSFERÊNCIAS DE RECURSOS DO FUNDO NACIONAL DE ASSISTENCIA SOCIAL - FNAS	0415.00.000	32.980,47	34.464,69	36.015,49	37.636,18	141.096,73
4.1.72.1.34.01.00.00.00.0000	PISO BASICO FIXO	0010.00.000	140.264,84	146.666,30	153.161,78	160.064,06	600.056,98
4.1.72.1.34.02.00.00.00.0000	PISO BASICO DE TRANSICAO	3000.01.000	14.332,72	14.977,69	15.651,68	16.356,00	61.318,09
4.1.72.1.34.03.00.00.00.0000	SERVICO BASICO VARIÁVEL	3000.03.000	113.886,65	118.989,49	124.344,01	129.939,49	487.138,64
4.1.72.1.34.04.00.00.00.0000	SERVICO SOCIO EDUCATIVO - PETI	3000.02.000	68.572,95	71.658,73	74.883,37	78.253,12	293.368,17
4.1.72.1.34.05.00.00.00.0000	PROJOVEM	3000.04.000	74.807,65	78.278,49	81.801,02	85.482,08	320.469,22
4.1.72.1.34.06.00.00.00.0000	PISO BASICO DE TRANSICAO - AP/AMP/PPD	3000.05.000	7.077,88	7.396,38	7.729,21	8.077,02	30.280,49
4.1.72.1.34.07.00.00.00.0000	P.E.F./GRAS - PAIF	3000.06.000	127.401,99	133.135,07	139.126,14	145.386,81	645.050,01
4.1.72.1.34.08.00.00.00.0000	I.G.D.B.F. - INDICE DE GESTAO DESCENTRALIZADA	3000.07.000	58.982,41	61.636,61	64.410,25	67.308,71	252.337,98
4.1.72.1.35.00.00.00.00.0000	TRANSFERÊNCIAS DE RECURSOS DO FUNDO NACIONAL DE DESENVOLVIMENTO DA		3.165.209,73	3.307.844,12	3.456.488,06	3.612.029,98	13.541.371,89
4.1.72.1.35.01.00.00.00.0000	TRANSFERENCIA DO SALARIO-EDUCACAO	0207.00.000	333.584,82	348.586,13	364.282,95	380.675,68	1.427.139,58
4.1.72.1.35.02.00.00.00.0000	TRANSFERÊNCIAS DIRETAS DO FINE REFERENTES AO PROGRAMA NACIONAL DE	0204.00.000	266.420,85	277.364,78	289.646,19	302.889,26	1.136.521,08
4.1.72.1.35.03.00.00.00.0000	TRANSFERÊNCIAS DIRETAS DO FINE REFERENTES AO PROGRAMA NACIONAL DE	0208.00.000	47.318,38	49.447,70	51.672,84	53.998,11	202.437,03
4.1.72.1.35.04.00.00.00.0000	TRANSFERÊNCIAS DIRETAS DO FINE REFERENTES AO PROGRAMA NACIONAL DE	0206.00.000	290.132,25	303.188,20	316.831,66	331.059,08	1.241.211,19
4.1.72.1.35.05.00.00.00.0000	P.N.A.E.F. TRANSF. DO FNDE	0201.00.000	160.849,05	168.087,25	175.651,17	183.555,47	688.142,94
4.1.72.1.35.06.00.00.00.0000	P.N.A.E.P. TRANSF. DO FNDE	0203.00.000	76.381,92	79.787,67	83.388,46	87.140,94	326.698,29
4.1.72.1.35.07.00.00.00.0000	P.N.A.E.J.A. TRANSF. DO FNDE	0202.00.000	72.205,92	75.455,18	78.850,66	82.398,93	308.910,69
4.1.72.1.35.08.00.00.00.0000	BRASIL ALFABETIZADO	0205.00.000	218.776,12	237.620,00	257.312,90	277.891,98	1.091.601,00
4.1.72.1.35.09.00.00.00.0000	OUTRAS TRANSFERÊNCIAS DIRETAS DO FUNDO NACIONAL DE DESENVOLVIMENTO DA	0010.12.000	1.500.562,02	1.568.087,31	1.638.651,23	1.712.300,53	6.419.601,09
4.1.72.1.36.00.00.00.00.0000	TRANSFERÊNCIA FINANCEIRA - L.C.N.º 87/96		16.969,47	17.733,09	18.531,07	19.364,96	72.598,59
4.1.72.1.36.00.00.00.00.0000	OUTRAS TRANSFERÊNCIAS DA UNIAO	0010.00.000	282.467,11	294.287,67	306.609,71	319.261,14	1.202.635,63



Estado de Alagoas
 PREFEITURA MUNICIPAL DE OLHO D'ÁGUA DO CASADO
 PPA - PLANO PLURIANUAL 2014/2017
 Anexo I - Relação Detalhada das Receitas Planejadas

Código	Especificação	Recurso	2014	2015	2016	2017	Valor Total
4.1.7.2.1.99.00.99.00.0000	OUTRAS TRANSFERÊNCIAS DA UNIÃO	0010.00.000	282.457,11	274.267,67	286.609,71	299.507,14	1.122.841,63
4.1.7.2.2.00.00.00.00.0000	TRANSFERÊNCIAS DOS ESTADOS		1.074.986,61	1.750.380,98	1.829.127,19	1.911.437,37	7.185.912,35
4.1.7.2.2.01.00.00.00.0000	PARTICIPAÇÃO NA RECEITA DOS ESTADOS		1.639.591,05	1.713.372,63	1.790.474,37	1.871.045,69	7.014.483,74
4.1.7.2.2.01.01.00.00.0000	COTA-PARTE DO ICMS		1.423.892,23	1.487.987,38	1.554.925,91	1.624.897,57	6.091.683,09
4.1.7.2.2.01.02.00.00.0000	COTA-PARTE DO ICMS - PRÓPRIO	0010.00.000	1.423.892,23	1.487.987,38	1.554.925,91	1.624.897,57	6.091.683,09
4.1.7.2.2.01.02.01.00.0000	COTA-PARTE DO ICMS - PRÓPRIO	0010.00.000	27.413,26	28.646,86	29.935,95	31.283,06	117.279,12
4.1.7.2.2.01.04.01.00.0000	COTA-PARTE DO IPVA - PRÓPRIO	0010.00.000	7.739,92	8.088,21	8.452,17	8.832,51	33.112,81
4.1.7.2.2.01.04.01.00.0000	COTA-PARTE DO IPVA SOBRE EXPORTAÇÃO	0010.00.000	180.646,64	189.670,19	197.180,34	206.032,66	772.408,72
4.1.7.2.2.22.00.00.00.0000	TRANSFERÊNCIA DA COTA-PARTE DA COMPENSAÇÃO FINANCEIRA (32%)	0010.00.000	29.869,08	31.213,18	32.617,77	34.085,56	127.785,59
4.1.7.2.2.33.00.00.00.0000	TRANSFERÊNCIAS DE RECURSOS DO ESTADO PARA PROGRAMAS DE SAÚDE - REPASSE	0010.00.000	5.528,48	5.775,17	6.035,05	6.306,62	23.645,32
4.1.7.2.4.00.00.00.00.0000	TRANSFERÊNCIAS MULTIGOVERNAMENTAIS	0030.00.000	4.901.004,86	5.121.550,07	5.352.019,81	5.592.860,69	20.967.436,43
4.1.7.2.4.02.00.00.00.0000	TRANSFERÊNCIAS DE RECURSOS DA COMPLEMENTAÇÃO DA UNIÃO AO FUNDEB	0030.00.000	910.149,86	951.108,60	993.906,39	1.038.632,17	3.893.795,02
4.1.7.6.1.00.00.00.00.0000	TRANSFERÊNCIAS DE CONVÊNIOS		977.305,08	1.021.283,80	1.067.241,56	1.115.267,42	4.181.097,86
4.1.7.6.1.02.00.00.00.0000	TRANSFERÊNCIAS DE CONVÊNIOS DA UNIÃO E DE SUAS ENTIDADES	0298.00.001	94.371,86	98.618,69	103.066,42	107.693,96	403.740,92
4.1.7.6.1.02.00.00.00.0000	OUTRAS TRANSFERÊNCIAS DE CONVÊNIOS DA UNIÃO	0010.00.000	882.933,22	922.665,21	964.185,14	1.007.573,47	3.777.357,04
4.1.9.2.0.00.00.00.00.0000	OUTRAS RECEITAS CORRENTES		99.782,47	104.251,77	108.943,09	113.846,62	426.823,95
4.1.9.2.0.00.00.00.00.0000	INDENIZAÇÕES E RESTITUIÇÕES		90.791,64	94.877,26	99.146,73	103.608,33	388.423,96
4.1.9.2.1.99.00.00.00.0000	OUTRAS INDENIZAÇÕES	0010.00.000	90.791,64	94.877,26	99.146,73	103.608,33	388.423,96
4.1.9.3.0.00.00.00.00.0000	RECEITA DA DÍVIDA ATIVA		8.970,83	9.374,51	9.796,36	10.237,19	38.378,89
4.1.9.3.1.00.00.00.00.0000	RECEITA DA DÍVIDA ATIVA TRIBUTÁRIA		8.970,83	9.374,51	9.796,36	10.237,19	38.378,89
4.1.9.3.1.11.00.01.00.0000	RECEITA DA DÍVIDA ATIVA DO IPTU - PRÓPRIO	0010.00.000	8.970,83	9.374,51	9.796,36	10.237,19	38.378,89
4.2.2.0.0.00.00.00.00.0000	RECEITAS DE CAPITAL		6.427.479,76	6.671.716,31	6.928.619,62	7.193.685,04	23.219.799,62
4.2.2.0.0.00.00.00.00.0000	ALIENAÇÃO DE BENS IMÓVEIS		58.982,41	61.636,61	64.410,25	67.308,71	252.337,98
4.2.2.2.1.00.00.00.00.0000	ALIENAÇÃO DE BENS IMÓVEIS	0010.20.000	58.982,41	61.636,61	64.410,25	67.308,71	252.337,98
4.2.4.0.00.00.00.00.0000	TRANSFERÊNCIAS DE CAPITAL		3.805.577,91	3.976.828,90	4.155.766,19	4.342.796,54	16.280.969,54
4.2.4.2.0.00.00.00.00.0000	TRANSFERÊNCIAS INTERGOVERNAMENTAIS		3.160.260,83	3.302.472,35	3.451.068,60	3.608.307,36	13.520.799,93
4.2.4.2.1.01.00.00.00.0000	TRANSFERÊNCIAS DE RECURSOS DO SISTEMA ÚNICO DE SAÚDE - SUS	0010.10.000	3.042.295,81	3.179.189,12	3.322.263,08	3.471.764,91	13.015.522,92
4.2.4.2.1.99.00.00.00.0000	OUTRAS TRANSFERÊNCIAS DA UNIÃO	2000.08.001	117.984,82	123.273,23	128.930,52	134.817,44	504.876,01



Estado de Alagoas
PREFEITURA MUNICIPAL DE OLHO D'ÁGUA DO CASADO
PPA - PLANO PLURIANUAL 2014/2017
Anexo I - Relação Detalhada das Receitas Planejadas

Código	Especificação	Recurso	2014	2016	2016	2017	2017	Valor Total
4.2.4.2.2.00.00.00.00.0000	TRANSFERÊNCIAS DOS ESTADOS		236.929,66	246.646,48	257.641,07	269.234,91	1.009.352,11	
4.2.4.2.2.02.00.00.00.0000	TRANSFERÊNCIAS DE RECURSOS DESTINADOS A PROGRAMAS DE EDUCAÇÃO	0298.000.002	236.929,66	246.646,48	257.641,07	269.234,91	1.009.352,11	
4.2.4.2.3.00.00.00.00.0000	TRANSFERÊNCIAS DOS MUNICÍPIOS		409.387,63	427.810,07	447.061,52	467.179,28	1.751.438,50	
4.2.4.2.3.01.00.00.00.0000	TRANSFERÊNCIAS DE RECURSOS DESTINADOS A PROGRAMAS DE SAÚDE	0040.000.000	409.387,63	427.810,07	447.061,52	467.179,28	1.751.438,50	
4.2.4.7.0.00.00.00.00.0000	TRANSFERÊNCIAS DE CONVÊNÍOS		1.562.919,43	1.633.250,80	1.706.747,08	1.783.550,69	6.686.468,00	
4.2.4.7.1.00.00.00.00.0000	TRANSFERÊNCIAS DE CONVÊNÍOS DA UNIAO E DE SUAS ENTIDADES		1.562.919,43	1.633.250,80	1.706.747,08	1.783.550,69	6.686.468,00	
4.2.4.7.1.99.00.00.00.0000	OUTRAS TRANSFERÊNCIAS DE CONVÊNÍOS DA UNIAO	0010.00.000	1.562.919,43	1.633.250,80	1.706.747,08	1.783.550,69	6.686.468,00	
9.1.1.0.0.00.00.00.00.0000	DEDUÇÕES DA RECEITA CORRENTE		-870.656,66	-909.730,63	-950.668,47	-993.448,52	-3.724.403,28	
9.1.1.0.0.00.00.00.00.0000	DEDUÇÕES DAS RECEITAS DE TRANSFERÊNCIAS CORRENTES		-870.656,66	-909.730,63	-950.668,47	-993.448,52	-3.724.403,28	
9.1.1.7.2.0.00.00.00.00.0000	DEDUÇÕES DAS RECEITAS DE TRANSFERÊNCIAS INTERGOVERNAMENTAIS		-870.656,66	-909.730,63	-950.668,47	-993.448,52	-3.724.403,28	
9.1.1.7.2.1.00.00.00.00.0000	DEDUÇÕES DAS RECEITAS DE TRANSFERÊNCIAS DA UNIAO		-578.746,63	-604.790,22	-632.035,76	-660.446,00	-2.475.988,61	
9.1.1.7.2.1.01.00.00.00.0000	DEDUÇÕES DAS RECEITAS DE PARTICIPAÇÃO NA RECEITA DA UNIAO		-578.746,63	-604.790,22	-632.035,76	-660.446,00	-2.475.988,61	
9.1.1.7.2.1.01.00.00.00.0000	DEDUÇÕES DAS RECEITAS DE PARTICIPAÇÃO NA RECEITA DA UNIAO		-578.746,63	-604.790,22	-632.035,76	-660.446,00	-2.475.988,61	
9.1.1.7.2.1.01.02.00.00.0000	DEDUÇÃO DA RECEITA DO FUNDO DE PARTICIPAÇÃO DOS MUNICÍPIOS - FPM		-573.399,34	-599.202,31	-628.166,41	-654.343,89	-2.453.111,95	
9.1.1.7.2.1.01.02.06.00.0000	DEDUÇÃO DA RECEITA PARA FORMAÇÃO DO FUNDER - FPM	0010.00.000	-573.399,34	-599.202,31	-628.166,41	-654.343,89	-2.453.111,95	
9.1.1.7.2.1.01.05.00.00.0000	DEDUÇÃO DA RECEITA DO IMPOSTO SOBRE A PROPRIEDADE TERRITORIAL RURAL - IPTR		-1.963,41	-2.041,31	-2.133,16	-2.229,15	-8.357,03	
9.1.1.7.2.1.01.06.04.00.0000	DEDUÇÃO DA RECEITA PARA FORMAÇÃO DO FUNDER - ITR	0010.00.000	-1.963,41	-2.041,31	-2.133,16	-2.229,15	-8.357,03	
9.1.1.7.2.1.36.00.00.00.0000	DEDUÇÃO DA RECEITA DO ICMS DESONERAÇÃO - LEI COMPLEMENTAR 87/96		-3.393,88	-3.546,80	-3.706,19	-3.872,96	-14.519,63	
9.1.1.7.2.1.36.00.06.00.0000	DEDUÇÃO DA RECEITA PARA FORMAÇÃO DO FUNDER - ICMS DESONERAÇÃO - LEI	0010.00.000	-3.393,88	-3.546,80	-3.706,19	-3.872,96	-14.519,63	
9.1.1.7.2.2.00.00.00.00.0000	DEDUÇÕES DAS RECEITAS DE TRANSFERÊNCIAS DO ESTADO		-291.809,03	-304.940,41	-318.662,71	-333.002,52	-1.248.414,67	
9.1.1.7.2.2.01.00.00.00.0000	DEDUÇÕES DAS RECEITAS DE PARTICIPAÇÃO NA RECEITA DO ESTADO		-291.809,03	-304.940,41	-318.662,71	-333.002,52	-1.248.414,67	
9.1.1.7.2.2.01.01.00.00.0000	DEDUÇÃO DA RECEITA DO ICMS		-284.778,44	-297.593,46	-310.985,16	-324.979,49	-1.218.336,55	
9.1.1.7.2.2.01.01.06.00.0000	DEDUÇÃO DA RECEITA PARA FORMAÇÃO DO FUNDER - ICMS	0010.00.000	-284.778,44	-297.593,46	-310.985,16	-324.979,49	-1.218.336,55	
9.1.1.7.2.2.01.02.00.00.0000	DEDUÇÃO DA RECEITA DA COTA-PARTE DO IPVA		-5.482,62	-5.729,33	-5.987,14	-6.266,56	-23.455,65	
9.1.1.7.2.2.01.02.06.00.0000	DEDUÇÃO DA RECEITA PARA FORMAÇÃO DO FUNDER - IPVA	0010.00.000	-5.482,62	-5.729,33	-5.987,14	-6.266,56	-23.455,65	
9.1.1.7.2.2.01.04.00.00.0000	DEDUÇÃO DA RECEITA DO IPIEXPORTAÇÃO		-1.547,97	-1.617,62	-1.690,41	-1.766,47	-6.622,47	
9.1.1.7.2.2.01.04.06.00.0000	DEDUÇÃO DA RECEITA PARA FORMAÇÃO DO FUNDER - IPIEXPORTAÇÃO	0010.00.000	-1.547,97	-1.617,62	-1.690,41	-1.766,47	-6.622,47	
			27.866.962,68	29.110.516,13	30.420.487,81	31.789.409,24	119.177.364,86	

Jose Galdberto Barajá
Prefeito

Marcos Antonio Gomes de Oliveira
Contador - CPF: 1.653.071



Estado de Alagoas
PREFEITURA MUNICIPAL DE OLHO D'ÁGUA DO CASADO
PPA - PLANO PLURIANUAL 2014/2017

Anexo II - Comparativo do Planejamento no Plano Plurianual 2014/2017 com a Lei do Orçamento Anual - LOA 2014

Código	Programa Ação Produto (Un)	PPA 2014-2017	Despesas Orçamentárias		Saldo PPA	LDO 2014	LOA 2014	Saldo Atualizado PPA
			Realizado até 2012	Orçamento em 2013				
Unidade Org.: 0001 - CAMARA MUNICIPAL								
0001 ATUAÇÃO DO PODER LEGISLATIVO		2.905.961,31	0,00	0,00	2.905.961,31	679.250,00	679.250,00	2.226.711,31
2001 CAMARA MUNICIPAL								
	Meta Fisica	4,00	0,00	0,00	4,00	1,00	1,00	3,00
	Meta Financeira	2.905.961,31	0,00	0,00	2.905.961,31	679.250,00	679.250,00	2.226.711,31
Unidade Org.: 0003 - SECRETARIA MUNICIPAL DE FINANÇAS E PLANEJAMENTO								
0003 MODERNIZAÇÃO FINANCEIRA		4.247.318,26	0,00	0,00	4.247.318,26	997.783,69	997.783,69	3.249.534,57
2002 AMORTIZAÇÃO DA DÍVIDA CONSOLIDADA								
	Meta Fisica	4,00	0,00	0,00	4,00	1,00	1,00	3,00
	Meta Financeira	385.541,81	0,00	0,00	385.541,81	90.117,96	90.117,96	295.423,85
2003 SECRETARIA MUNICIPAL DE FINANÇAS E PLANEJAMENTO								
	Meta Fisica	4,00	0,00	0,00	4,00	1,00	1,00	3,00
	Meta Financeira	3.285.406,13	0,00	0,00	3.285.406,13	767.942,82	767.942,82	2.517.463,31
0004 MODERNIZAÇÃO ADMINISTRATIVA								
2004 PAGAMENTO DE PRECATÓRIOS E SENTENÇAS JUDICIAIS								
	Meta Fisica	4,00	0,00	0,00	4,00	1,00	1,00	3,00
	Meta Financeira	187.769,79	0,00	0,00	187.769,79	43.890,00	43.890,00	143.879,79
0013 PROCESSO PREVIDENCIÁRIO								
2005 PAGAMENTO DE INATIVOS E PENSIONISTAS								
	Meta Fisica	4,00	0,00	0,00	4,00	1,00	1,00	3,00
	Meta Financeira	388.600,53	0,00	0,00	388.600,53	90.832,91	90.832,91	297.767,62
Unidade Org.: 0004 - SECRETARIA MUNICIPAL DE ADMINISTRAÇÃO								
0004 MODERNIZAÇÃO ADMINISTRATIVA		11.364.356,27	0,00	0,00	11.364.356,27	2.656.346,12	2.656.346,12	8.708.010,15
2006 MANUT. DAS AÇÕES DA SECRETARIA DE ADMINISTRAÇÃO								
	Meta Fisica	4,00	0,00	0,00	4,00	1,00	1,00	3,00
	Meta Financeira	7.120.641,11	0,00	0,00	7.120.641,11	1.664.404,64	1.664.404,64	5.456.236,47



Código	Programa Ação Produto (Un)	PPA 2014-2017	Despesas Orçamentárias		Saldo PPA	LDO 2014	LOA 2014	Saldo Atualizado PPA
			Realizado até 2012	Orçamento em 2013				
2007 MANUT. DAS ATIVIDADES DA GUARDA MUNICIPAL								
	Meta Física	4,00	0,00	0,00	4,00	1,00	1,00	3,00
	Meta Financeira	2.948.236,44	0,00	0,00	2.948.236,44	689.131,55	689.131,55	2.259.104,89
2008 MANUT. DOS SERVIÇOS JURÍDICOS, CONTÁBEIS E DE INFORMÁTICA								
	Meta Física	4,00	0,00	0,00	4,00	1,00	1,00	3,00
	Meta Financeira	1.295.478,72	0,00	0,00	1.295.478,72	302.809,93	302.809,93	992.668,79
Unidade Org.: 0006 - SECRETARIA MUNICIPAL DE SAÚDE								
0005 SAÚDE DE QUALIDADE PARA TODOS								
1001 AQUISIÇÃO DE MOBILIÁRIOS E BENS PERMANENTES								
	Meta Física	0,00	0,00	0,00	0,00	0,00	0,00	0,00
	Meta Financeira	288.242,56	0,00	0,00	288.242,56	62.700,00	62.700,00	205.542,56
1002 CONSTRUÇÃO, REFORMA E OU AMPLIAÇÃO DE UNIDADE DA SAÚDE								
	Meta Física	4,00	0,00	0,00	4,00	1,00	1,00	3,00
	Meta Financeira	1.564.748,39	0,00	0,00	1.564.748,39	365.750,00	365.750,00	1.198.998,39
1003 AQUISIÇÃO DE GABINETE ODONTOLÓGICO								
	Meta Física	4,00	0,00	0,00	4,00	1,00	1,00	3,00
	Meta Financeira	151.402,75	0,00	0,00	151.402,75	35.389,44	35.389,44	116.013,31
1004 AQUISIÇÃO DE AMBULÂNCIAS								
	Meta Física	4,00	0,00	0,00	4,00	1,00	1,00	3,00
	Meta Financeira	715.313,55	0,00	0,00	715.313,55	167.200,00	167.200,00	548.113,55
1005 MELHORIAS HABITACIONAIS PARA O COMBATE A DOENÇAS DE CHAGAS								
	Meta Física	4,00	0,00	0,00	4,00	1,00	1,00	3,00
	Meta Financeira	605.611,26	0,00	0,00	605.611,26	141.557,79	141.557,79	464.053,47

Código	Programa Ação Produto (Un)	PPA 2014-2017	Despesas Orçamentárias		Saldo PPA	LDO 2014	LOA 2014	Saldo Atualizado PPA
			Realizado até 2012	Orçamento em 2013				
1008 CONSTRUÇÃO, REFORMA E OU AMPLIAÇÃO DE MÓDULO SANITÁRIO								
	Meta Física	4,00	0,00	0,00	4,00	1,00	1,00	3,00
	Meta Financeira	353.273,19	0,00	0,00	353.273,19	82.575,37	82.575,37	270.697,82
1007 AQUISIÇÃO DE VEÍCULOS								
	Meta Física	0,00	0,00	0,00	0,00	0,00	0,00	0,00
	Meta Financeira	223.535,47	0,00	0,00	223.535,47	52.250,00	52.250,00	171.285,47
1008 CONSTRUÇÃO, REFORMA E OU AMPLIAÇÃO DE ACADEMIA DE SAÚDE								
	Meta Física	0,00	0,00	0,00	0,00	0,00	0,00	0,00
	Meta Financeira	134.121,28	0,00	0,00	134.121,28	31.350,00	31.350,00	102.771,28
2009 MANUTENÇÃO DAS AÇÕES DO CONSELHO MUNICIPAL DE SAÚDE								
	Meta Física	4,00	0,00	0,00	4,00	1,00	1,00	3,00
	Meta Financeira	1.145.614,63	0,00	0,00	1.145.614,63	267.780,15	267.780,15	877.834,48
2010 MANUTENÇÃO DA SECRETARIA MUNICIPAL DE SAÚDE								
	Meta Física	4,00	0,00	0,00	4,00	1,00	1,00	3,00
	Meta Financeira	10.970.230,12	0,00	0,00	10.970.230,12	2.564.221,61	2.564.221,61	8.406.008,51
Unidade Org: 0006 - FUNDO MUNICIPAL DE SAÚDE								
		8.711.051,14	0,00	0,00	8.711.051,14	2.036.152,95	2.036.152,95	6.674.898,19
0005 SAÚDE DE QUALIDADE PARA TODOS								
2011 BLOCO DE ATENÇÃO BÁSICA - PAB FIXO								
	Meta Física	4,00	0,00	0,00	4,00	1,00	1,00	3,00
	Meta Financeira	1.853.085,88	0,00	0,00	1.853.085,88	433.147,06	433.147,06	1.419.938,82
2012 BLOCO DE ATENÇÃO BÁSICA - SAÚDE DA FAMÍLIA - PSF								
	Meta Física	4,00	0,00	0,00	4,00	1,00	1,00	3,00
	Meta Financeira	2.369.448,95	0,00	0,00	2.369.448,95	553.843,65	553.843,65	1.815.605,30



PPA - PLANO PLURIANUAL 2014/2017

Anexo II - Comparativo do Planejamento no Plano Plurianual 2014/2017 com a Lei do Orçamento Anual - LOA 2014

Código	Programa Ação Produto (Un)	PPA 2014-2017	Despesas Orçamentárias		Saldo PPA	LDO 2014	LOA 2014	Saldo Atualizado PPA
			Realizado até 2012	Orçamento em 2013				
2013 BLOCO DE ATENÇÃO BÁSICA - AGENTES COMUNIT. DE SAÚDE/PACS								
	Meta Fisica	4,00	0,00	0,00	4,00	1,00	1,00	3,00
	Meta Financeira	1.203.288,70	0,00	0,00	1.203.288,70	281.261,10	281.261,10	922.027,60
2014 BLOCO DE ATENÇÃO BÁSICA - SAÚDE BUCAL								
	Meta Fisica	4,00	0,00	0,00	4,00	1,00	1,00	3,00
	Meta Financeira	1.050.616,76	0,00	0,00	1.050.616,76	245.575,00	245.575,00	805.041,76
2015 BLOCO DE ATENÇÃO DE MAC AMBULATORIAL E HOSP. TETO FINANCEIRO								
	Meta Fisica	4,00	0,00	0,00	4,00	1,00	1,00	3,00
	Meta Financeira	1.095.323,85	0,00	0,00	1.095.323,85	256.025,00	256.025,00	839.298,85
2016 BLOCO DE ATENÇÃO BÁSICA DE MAC AMBULATORIAL E HOSP- TFD								
	Meta Fisica	4,00	0,00	0,00	4,00	1,00	1,00	3,00
	Meta Financeira	50.467,57	0,00	0,00	50.467,57	11.796,48	11.796,48	38.671,09
2017 BLOCO DE ASSISTÊNCIA FARMACEUTICA - ASSIST. FARMAC. BÁSICA								
	Meta Fisica	4,00	0,00	0,00	4,00	1,00	1,00	3,00
	Meta Financeira	300.222,41	0,00	0,00	300.222,41	70.175,09	70.175,09	230.047,32
2018 BLOCO DE VIGILANCIA EM SAÚDE - VIGILANCIA SANITÁRIA								
	Meta Fisica	4,00	0,00	0,00	4,00	1,00	1,00	3,00
	Meta Financeira	59.891,07	0,00	0,00	59.891,07	13.999,16	13.999,16	45.891,91
2019 BLOCO DE VIGILANCIA EM SAÚDE - VIG. EPID. AMBIENTE EM SAÚDE								
	Meta Fisica	4,00	0,00	0,00	4,00	1,00	1,00	3,00
	Meta Financeira	209.490,08	0,00	0,00	209.490,08	48.966,98	48.966,98	160.523,10
2020 CENTRO DE APOIO PSICOSSOCIAL - CAPS								
	Meta Fisica	4,00	0,00	0,00	4,00	1,00	1,00	3,00
	Meta Financeira	23.592,96	0,00	0,00	23.592,96	23.592,96	23.592,96	77.342,20



Anexo II - Comparativo do Planejamento no Plano Plurianual 2014/2017 com a Lei do Orçamento Anual - LOA 2014

Código	Programa Ação Produto (Un)	PPA 2014-2017	Despesas Organematárias		Saldo PPA	LDO 2014	LOA 2014	Saldo Atualizado PPA
			Realizado até 2012	Orçamento em 2013				
2021 BLOCO DE ATENÇÃO BÁSICA - PROGRAMA SAÚDE NA ESCOLA								
	Meta Física	4,00	0,00	0,00	4,00	1,00	1,00	3,00
	Meta Financeira	141.096,73	0,00	0,00	141.096,73	32.980,47	32.980,47	108.116,26
2022 ESPECIFICIDADES REGIONAIS								
	Meta Física	0,00	0,00	0,00	0,00	0,00	0,00	0,00
	Meta Financeira	277.183,98	0,00	0,00	277.183,98	64.790,00	64.790,00	212.393,98
Unidade Org.: 0007 - SECRETARIA MUN. DE AGRICULTURA, PESCAGEM E MEIO AMBIENTE								
DESENVOLVIMENTO AGROPECUARIO								
1009 COSNTRUÇÃO, REFORMA E OU AMPLIAÇÃO DE MATADOURO								
	Meta Física	0,00	0,00	0,00	0,00	0,00	0,00	0,00
	Meta Financeira	3.576.567,78	0,00	0,00	3.576.567,78	836.000,00	836.000,00	2.740.567,78
1010 CONSTRUÇÃO, REFORMA E OU AMPLIAÇÃO DE MERCADO PÚBLICO								
	Meta Física	0,00	0,00	0,00	0,00	0,00	0,00	0,00
	Meta Financeira	1.788.283,89	0,00	0,00	1.788.283,89	418.000,00	418.000,00	1.370.283,89
2023 SECRETARIA MUNICIP DE AGRICULT. PESCA E MEIO AMBIENTE								
	Meta Física	4,00	0,00	0,00	4,00	1,00	1,00	3,00
	Meta Financeira	1.993.470,34	0,00	0,00	1.993.470,34	465.981,04	465.981,04	1.527.509,30
2024 PROGRAMA DE APOIO AO PEQUENO AGRICULTOR								
	Meta Física	4,00	0,00	0,00	4,00	1,00	1,00	3,00
	Meta Financeira	252.337,98	0,00	0,00	252.337,98	58.982,41	58.982,41	193.355,57
2025 DISTRIBUIÇÃO DE SEMENTES								
	Meta Física	0,00	0,00	0,00	0,00	0,00	0,00	0,00
	Meta Financeira	89.414,18	0,00	0,00	89.414,18	20.900,00	20.900,00	68.514,18
Unidade Org.: 0008 - SECRETARIA MUNICIPAL DE INFRAESTRUTURA URBANA								
0007 - INFRAESTRUTURA, URBANIZAÇÃO E DESENVOLVIMENTO								
		13.737.401,52	0,00	0,00	13.737.401,52	3.211.030,48	3.211.030,48	10.526.371,04



PPA - PLANO PLURIANUAL 2014/2017
Anexo II - Comparativo do Planejamento no Plano Plurianual 2014/2017 com a Lei do Orçamento Anual - LOA 2014

Código	Programa Ação Produto (Un)	PPA 2014-2017	Despesas Orçamentárias		Saldo PPA	LDO 2014	LOA 2014	Saldo Atualizado PPA
			Realizado até 2012	Orçamento em 2013				
1011 AQUISIÇÃO DE VEÍCULOS E MÁQUINAS								
	Meta Fisica	4,00	0,00	0,00	4,00	1,00	1,00	3,00
	Meta Financeira	504.676,01	0,00	0,00	504.676,01	117.964,82	117.964,82	386.711,19
1012 ABERTURA DE RUAS E DESAPROPRIAÇÃO DE TERRENOS E IMÓVEIS								
	Meta Fisica	4,00	0,00	0,00	4,00	1,00	1,00	3,00
	Meta Financeira	403.740,82	0,00	0,00	403.740,82	94.371,96	94.371,86	309.368,96
1013 CONSTRUÇÃO E OU AMPLIAÇÃO DE REDES E ESGOTOS								
	Meta Fisica	4,00	0,00	0,00	4,00	1,00	1,00	3,00
	Meta Financeira	403.740,82	0,00	0,00	403.740,82	94.371,86	94.371,86	309.368,96
1014 CONST. E OU AMPLIAÇÃO DO SISTEMA DE ABASTECIMENTO D'ÁGUA								
	Meta Fisica	4,00	0,00	0,00	4,00	1,00	1,00	3,00
	Meta Financeira	757.014,04	0,00	0,00	757.014,04	176.947,23	176.947,23	580.066,81
1015 CONST. E OU AMPLIAÇÃO DE AÇÚDES E BARRAGENS								
	Meta Fisica	4,00	0,00	0,00	4,00	1,00	1,00	3,00
	Meta Financeira	454.208,42	0,00	0,00	454.208,42	106.168,34	106.168,34	348.040,08
1016 CONST. E OU AMPLIAÇÃO DE CALÇADAS E PAVIM. ASFALTICA E URBANIZAÇÃO								
	Meta Fisica	4,00	0,00	0,00	4,00	1,00	1,00	3,00
	Meta Financeira	757.014,04	0,00	0,00	757.014,04	176.947,23	176.947,23	580.066,81
1017 CONST. REFORMA E OU AMPLIAÇÃO DE PRAÇAS, PARQUES, JARDINS E URBANISMO								
	Meta Fisica	4,00	0,00	0,00	4,00	1,00	1,00	3,00
	Meta Financeira	504.676,01	0,00	0,00	504.676,01	117.964,82	117.964,82	386.711,19
1018 CONST. MELHORIA DA INFRA ESTRUTURA VIÁRIA E OU VICINAIS								
	Meta Fisica	4,00	0,00	0,00	4,00	1,00	1,00	3,00
	Meta Financeira	353.273,19	0,00	0,00	353.273,19	82.575,37	82.575,37	270.697,82



Estado de Alagoas

SECRETARIA MUNICIPAL DE PLANEJAMENTO E ORÇAMENTO

PPA - PLANO PLURIANUAL 2014/2017

Anexo II - Comparativo do Planejamento no Plano Plurianual 2014/2017 com a Lei do Orçamento Anual - LOA 2014

Código	Programa Ação Produto (Un)	PPA 2014-2017	Despesas Orçamentárias		Saldo PPA	LDO 2014	LOA 2014	Saldo Atualizado PPA
			Realizado até 2012	Orçamento em 2013				
	1019 CONST. E OU AMPLIAÇÃO DA REDE DE ILUMINAÇÃO PÚBLICA							
	Meta Física	4,00	0,00	0,00	4,00	1,00	1,00	3,00
	Meta Financeira	353.273,19	0,00	0,00	353.273,19	82.575,37	82.575,37	270.697,82
	1020 CONST. E OU MELHORIA DE POÇOS ARTESIANOS E CISTERNAS							
	Meta Física	4,00	0,00	0,00	4,00	1,00	1,00	3,00
	Meta Financeira	555.143,60	0,00	0,00	555.143,60	129.761,30	129.761,30	425.382,30
	1021 CONST. REFORMA E OU AMPLIAÇÃO DE CEMITÉRIOS PÚBLICOS							
	Meta Física	4,00	0,00	0,00	4,00	1,00	1,00	3,00
	Meta Financeira	504.676,01	0,00	0,00	504.676,01	117.964,82	117.964,82	386.711,19
	1022 CONST. E OU CONSERVAÇÃO DE ESTRADAS E RODAGENS							
	Meta Física	4,00	0,00	0,00	4,00	1,00	1,00	3,00
	Meta Financeira	1.009.352,11	0,00	0,00	1.009.352,11	235.929,65	235.929,65	773.422,46
	1023 CONST. E OU RECUPERAÇÃO DE PONTES, PONTILHÕES E BUEIROS							
	Meta Física	4,00	0,00	0,00	4,00	1,00	1,00	3,00
	Meta Financeira	504.676,01	0,00	0,00	504.676,01	117.964,82	117.964,82	386.711,19
	1024 CONST. REFORMA E OU AMPLIAÇÃO DE PRÉDIOS PÚBLICOS							
	Meta Física	4,00	0,00	0,00	4,00	1,00	1,00	3,00
	Meta Financeira	1.009.352,11	0,00	0,00	1.009.352,11	235.929,65	235.929,65	773.422,46
	1025 CONST. RECUP. E OU AMPLIAÇÃO DA REDE DE SANEAMENTO BÁSICO							
	Meta Física	4,00	0,00	0,00	4,00	1,00	1,00	3,00
	Meta Financeira	504.676,01	0,00	0,00	504.676,01	117.964,82	117.964,82	386.711,19
	1026 CONSTRUÇÃO E OU AMPLIAÇÃO DE ATERRO SANITÁRIO E RESÍDUOS SÓLIDOS							
	Meta Física	4,00	0,00	0,00	4,00	1,00	1,00	3,00
	Meta Financeira	407.429,45	0,00	0,00	407.429,45	95.234,05	95.234,05	312.195,40




Estado de Alagoas

SECRETARIA MUNICIPAL DE PLANEJAMENTO E FINANÇAS

PPA - PLANO PLURIANUAL 2014/2017

Anexo II - Comparativo do Planejamento no Plano Plurianual 2014/2017 com a Lei do Orçamento Anual - LOA 2014


Código	Programa Ação Produto (Un)	PPA 2014-2017	Despesas Orçamentárias		Saldo PPA	LDO 2014	LOA 2014	Saldo Atualizado PPA
			Realizado até 2012	Orçamento em 2013				
2026 MANUTENÇÃO DO SETOR DE LIMPEZA PÚBLICA								
	Meta Física	0,00	0,00	0,00	0,00	0,00	0,00	0,00
	Meta Financeira	223.535,47	0,00	0,00	223.535,47	52.250,00	52.250,00	171.285,47
2027 MANUT. DAS AÇÕES DA SECRET. MUNIC. DE INFRA-ESTRUTURA								
	Meta Física	4,00	0,00	0,00	4,00	1,00	1,00	3,00
	Meta Financeira	4.072.735,79	0,00	0,00	4.072.735,79	951.976,13	951.976,13	3.120.759,66
2028 MANUTENÇÃO DA REDE VIÁRIA								
	Meta Física	4,00	0,00	0,00	4,00	1,00	1,00	3,00
	Meta Financeira	454.208,42	0,00	0,00	454.208,42	106.168,34	106.168,34	348.040,08
0008 UNIVERSALIZAÇÃO E DESENVOLVIMENTO EDUCACIONAIS								
	Meta Física	13.558.182,40	0,00	0,00	13.558.182,40	3.169.139,14	3.169.139,14	10.389.043,26
	Meta Financeira	13.558.182,40	0,00	0,00	13.558.182,40	3.169.139,14	3.169.139,14	10.389.043,26
1027 AQUISIÇÃO DE MOBILIÁRIOS E BENS PERMANENTES								
	Meta Física	0,00	0,00	0,00	0,00	0,00	0,00	0,00
	Meta Financeira	268.242,56	0,00	0,00	268.242,56	62.700,00	62.700,00	205.542,56
1028 AQUISIÇÃO DE VEÍCULOS								
	Meta Física	4,00	0,00	0,00	4,00	1,00	1,00	3,00
	Meta Financeira	353.273,19	0,00	0,00	353.273,19	82.575,37	82.575,37	270.697,82
1029 CONST. REFORMA E OU AMPLIAÇÃO DE BIBLIOTECA PÚBLICA								
	Meta Física	4,00	0,00	0,00	4,00	1,00	1,00	3,00
	Meta Financeira	403.740,82	0,00	0,00	403.740,82	94.371,86	94.371,86	309.368,96
1030 CONST. REFORMA E OU AMPLIAÇÃO DE UNIDADES ESCOLARES								
	Meta Física	4,00	0,00	0,00	4,00	1,00	1,00	3,00
	Meta Financeira	1.009.352,11	0,00	0,00	1.009.352,11	235.929,65	235.929,65	773.422,46



Estado de Alagoas
PREFEITURA MUNICIPAL DE ORMA D'ÁGUA DO CASADO
PPA - PLANO PLURIANUAL 2014/2017

Anexo II - Comparativo do Planejamento no Plano Plurianual 2014/2017 com a Lei do Orçamento Anual - LOA 2014

Código	Programa Ação Produto (un)	PPA 2014-2017	Despesas Orçamentárias		Saldo PPA	LDO 2014	LOA 2014	Saldo Atualizado PPA
			Realizado até 2012	Orçamento em 2013				
1031 CONST. REFORMA E OU AMPLIAÇÃO DE GINÁSIO DE ESPORTES								
	Meta Fisica	4,00	0,00	0,00	4,00	1,00	1,00	3,00
	Meta Financeira	252.337,98	0,00	0,00	252.337,98	58.982,41	58.982,41	193.355,57
1032 CONST. REFORMA E OU AMPLIAÇÃO DE QUADRAS POLIESPORTIVAS								
	Meta Fisica	4,00	0,00	0,00	4,00	1,00	1,00	3,00
	Meta Financeira	176.636,56	0,00	0,00	176.636,56	41.287,68	41.287,68	135.348,88
1033 CONST. REFORMA E OU AMPLIAÇÃO DE CAMPO DE FUTEBOL								
	Meta Fisica	4,00	0,00	0,00	4,00	1,00	1,00	3,00
	Meta Financeira	151.402,75	0,00	0,00	151.402,75	35.389,44	35.389,44	116.013,31
2029 MANUTENÇÃO DA SECRETARIA DE EDUCAÇÃO								
	Meta Fisica	4,00	0,00	0,00	4,00	1,00	1,00	3,00
	Meta Financeira	2.369.476,14	0,00	0,00	2.369.476,14	553.850,00	553.850,00	1.815.626,14
2030 PROGRAMA DE ALIMENTAÇÃO ESCOLAR - PNAEF								
	Meta Fisica	4,00	0,00	0,00	4,00	1,00	1,00	3,00
	Meta Financeira	688.142,94	0,00	0,00	688.142,94	160.849,05	160.849,05	527.293,89
2031 PROGRAMA DE ALIMENT. ESCOLAR -PNAEJA								
	Meta Fisica	4,00	0,00	0,00	4,00	1,00	1,00	3,00
	Meta Financeira	308.910,69	0,00	0,00	308.910,69	72.205,92	72.205,92	236.704,77
2032 PROGRAMA DE ALIMENTAÇÃO ESCOLAR - PNAEP								
	Meta Fisica	4,00	0,00	0,00	4,00	1,00	1,00	3,00
	Meta Financeira	326.688,29	0,00	0,00	326.688,29	76.361,32	76.361,32	250.326,97
2033 PROGRAMA DE DINHEIRO DIRETO NA ESCOLA - PDDE								
	Meta Fisica	4,00	0,00	0,00	4,00	1,00	1,00	3,00
	Meta Financeira	1.135.521,08	0,00	0,00	1.135.521,08	265.420,85	265.420,85	870.100,23



Estado de Alagoas

PREFEITURA MUNICIPAL DE OLHO D'ÁGUA DO CASADO

PPA - PLANO PLURIANUAL 2014/2017

Anexo II - Comparativo do Planejamento no Plano Plurianual 2014/2017 com a Lei do Orçamento Anual - LOA 2014

Código	Programa Ação Produto (un)	PPA 2014-2017	Despesas Orçamentárias		Saldo PPA	LDO 2014	LOA 2014	Saldo Atualizado PPA
			Realizado até 2012	Orçamento em 2013				
2034 PROGRAMA BRASIL ALFABETIZADO								
	Meta Fisica	4,00	0,00	0,00	4,00	1,00	1,00	3,00
	Meta Financeira	1.791.600,00	0,00	0,00	1.791.600,00	418.775,12	418.775,12	1.372.824,88
2035 PROGRAMA TRANSPORTE ESCOLAR - PNAE								
	Meta Fisica	4,00	0,00	0,00	4,00	1,00	1,00	3,00
	Meta Financeira	1.241.241,19	0,00	0,00	1.241.241,19	290.132,25	290.132,25	951.108,94
2036 QUOTA SALARIO EDUCACAO - QSE								
	Meta Fisica	4,00	0,00	0,00	4,00	1,00	1,00	3,00
	Meta Financeira	1.427.139,58	0,00	0,00	1.427.139,58	333.584,82	333.584,82	1.093.554,76
2037 APOIO E INCENTIVO AO DESPORTO AMADOR								
	Meta Fisica	4,00	0,00	0,00	4,00	1,00	1,00	3,00
	Meta Financeira	1.362.625,31	0,00	0,00	1.362.625,31	318.505,02	318.505,02	1.044.120,29
2038 PROGRAMA DE ALIMENTACAO CRECHE - PNAEC								
	Meta Fisica	4,00	0,00	0,00	4,00	1,00	1,00	3,00
	Meta Financeira	202.437,03	0,00	0,00	202.437,03	47.318,38	47.318,38	155.118,65
2039 MANUTENCAO DO CONSELHO DE EDUCACAO								
	Meta Fisica	0,00	0,00	0,00	0,00	0,00	0,00	0,00
	Meta Financeira	89.414,18	0,00	0,00	89.414,18	20.900,00	20.900,00	68.514,18
Unidade Org.: 0010 - FUNDEB - FUNDO NACIONAL E DESENVOLVIMENTO DA EDUCACAO BASICA								
		18.881.008,37	0,00	0,00	18.881.008,37	4.413.315,84	4.413.315,84	14.467.692,53
0008 UNIVERSALIZACAO E DESENVOLVIMENTO EDUCACIONAIS								
		18.881.008,37	0,00	0,00	18.881.008,37	4.413.315,84	4.413.315,84	14.467.692,53
2040 PAGAMENTO AO MAGISTERIO DO ENSINO FUNDAM. - 60%								
	Meta Fisica	4,00	0,00	0,00	4,00	1,00	1,00	3,00
	Meta Financeira	3.839.241,86	0,00	0,00	3.839.241,86	897.398,41	897.398,41	2.941.843,45



Estado de Alagoas
 PREFEITURA MUNICIPAL DE OLHO D'ÁGUA DO CASADO
 PPA - PLANO PLURIANUAL 2014/2017
 Anexo II - Comparativo do Planejamento no Plano Pluriannual 2014/2017 com a Lei do Orçamento Anual - LOA 2014

Código	Programa Ação Produto (Un)	Despesas Orçamentárias			Saldo PPA	LDO 2014	LOA 2014	Saldo Atualizado PPA
		PPA 2014-2017	Realizado até 2012	Orçamento em 2013				
2041 PAGAMENTO AO MAGISTÉRIO DO ENSINO ESPECIAL - 60%								
	Meta Fisica	4,00	0,00	0,00	4,00	1,00	1,00	3,00
	Meta Financeira	261.059,09	0,00	0,00	261.059,09	61.020,91	61.020,91	200.038,18
2042 MANUTENÇÃO DAS AÇÕES DO ENSINO FUNDAMENTAL - 40%								
	Meta Fisica	4,00	0,00	0,00	4,00	1,00	1,00	3,00
	Meta Financeira	5.450.501,50	0,00	0,00	5.450.501,50	1.274.020,11	1.274.020,11	4.176.481,39
2043 MANUTENÇÃO DAS ATIVIDADES DO ENSINO ESPECIAL - 40%								
	Meta Fisica	4,00	0,00	0,00	4,00	1,00	1,00	3,00
	Meta Financeira	2.589.081,67	0,00	0,00	2.589.081,67	607.518,84	607.518,84	1.991.562,83
2044 PAGAMENTO AO MAGISTÉRIO DO ENSINO INFANTIL - 60%								
	Meta Fisica	4,00	0,00	0,00	4,00	1,00	1,00	3,00
	Meta Financeira	1.413.092,94	0,00	0,00	1.413.092,94	330.301,51	330.301,51	1.082.791,43
2045 MANUTENÇÃO DAS AÇÕES DO ENSINO INFANTIL - 40%								
	Meta Fisica	4,00	0,00	0,00	4,00	1,00	1,00	3,00
	Meta Financeira	2.725.250,72	0,00	0,00	2.725.250,72	637.010,05	637.010,05	2.088.240,67
2046 PAGAMENTO AO MAGISTÉRIO DA EDUCAÇÃO DE JOVENS E ADULTOS - 60%								
	Meta Fisica	4,00	0,00	0,00	4,00	1,00	1,00	3,00
	Meta Financeira	757.014,04	0,00	0,00	757.014,04	176.947,23	176.947,23	580.066,81
2047 MANUTENÇÃO DO PROGRAMA DE EDUCAÇÃO DE JOVENS E ADULTOS - 40%								
	Meta Fisica	4,00	0,00	0,00	4,00	1,00	1,00	3,00
	Meta Financeira	1.835.766,55	0,00	0,00	1.835.766,55	429.098,78	429.098,78	1.406.667,77
Unidade Org.: 0011 - SECRETARIA MUNICIPAL DE ASSISTÊNCIA SOCIAL								
0009 ASSISTÊNCIA SOCIAL GERAL		8.344.015,42	0,00	0,00	8.344.015,42	1.950.360,65	1.950.360,65	6.393.654,77
		8.344.015,42	0,00	0,00	8.344.015,42	1.950.360,65	1.950.360,65	6.393.654,77



Estado de Alagoas

PREFEITURA MUNICIPAL DE OLHO D'ÁGUA DO CASADO

PPA - PLANO PLURIANUAL 2014/2017

Anexo II - Comparativo do Planejamento no Plano Plurianual 2014/2017 com a Lei do Orçamento Anual - LOA 2014

Código	Programa Ação Produto (Un)	PPA 2014-2017	Despesas Orçamentárias		Saldo PPA	LDO 2014	LOA 2014	Saldo Atualizado PPA
			Realizado até 2012	Orçamento em 2013				
1034 CONSTRUÇÃO DE UNIDADES HABITACIONAIS								
	Meta Fisica	4,00	0,00	0,00	4,00	1,00	1,00	3,00
	Meta Financeira	504.676,01	0,00	0,00	504.676,01	117.964,82	117.964,82	386.711,19
1035 AQUISIÇÃO DE VEICULOS								
	Meta Fisica	0,00	0,00	0,00	0,00	0,00	0,00	0,00
2048 PROGRAMA DE DISTRIBUIÇÃO DE CESTAS BÁSICAS								
	Meta Financeira	223.535,17	0,00	0,00	223.535,17	52.250,30	52.230,00	171.285,17
	Meta Fisica	4,00	0,00	0,00	4,00	1,00	1,00	3,00
2049 MANUTENÇÃO DO CONSELHO TUTELAR								
	Meta Financeira	1.110.287,30	0,00	0,00	1.110.287,30	259.522,61	259.522,61	850.764,69
	Meta Fisica	4,00	0,00	0,00	4,00	1,00	1,00	3,00
2050 MANUTENÇÃO DAS AÇÕES DA SECRET. DE ASSISTÊNCIA SOCIAL								
	Meta Financeira	1.009.352,11	0,00	0,00	1.009.352,11	235.929,65	235.929,65	773.422,46
	Meta Fisica	4,00	0,00	0,00	4,00	1,00	1,00	3,00
2051 MANUTENÇÃO DOS PROGRAMAS DE BENEFÍCIOS EVENTUAIS								
	Meta Financeira	3.416.848,73	0,00	0,00	3.416.848,73	798.666,69	798.666,69	2.618.182,04
	Meta Fisica	4,00	0,00	0,00	4,00	1,00	1,00	3,00
2052 MANUTENÇÃO DO CONSELHO DE ASSISTÊNCIA SOCIAL								
	Meta Financeira	1.766.366,16	0,00	0,00	1.766.366,16	412.876,88	412.876,88	1.353.489,28
	Meta Fisica	0,00	0,00	0,00	0,00	0,00	0,00	0,00
2053 MANUTENÇÃO DO PROGRAMA DE ATENÇÃO A GESTANTE								
	Meta Financeira	89.414,18	0,00	0,00	89.414,18	20.900,00	20.900,00	68.514,18
	Meta Fisica	0,00	0,00	0,00	0,00	0,00	0,00	0,00
	Meta Financeira	89.414,18	0,00	0,00	89.414,18	20.900,00	20.900,00	68.514,18



Estado de Alagoas

PREFEITURA MUNICIPAL DE OLHO D'ÁGUA DO CASADO

PPA - PLANO PLURIANUAL 2014/2017

Anexo II - Comparativo do Planejamento no Plano Plurianual 2014/2017 com a Lei do Orçamento Anual - LOA 2014

Código	Programa Ação Produto (Un)	PPA 2014-2017	Despesas Orçamentárias		Saldo PPA	LDO 2014	LOA 2014	Saldo Atualizado PPA
			Realizado até 2012	Orçamento em 2013				
2054 MANUTENÇÃO DO PROGRAMA AO AUXILIO FUNERAL								
	Meta Fisica	0,00	0,00	0,00	0,00	0,00	0,00	0,00
	Meta Financeira	134.121,28	0,00	0,00	134.121,28	31.350,00	31.350,00	102.771,28
Unidade Org.: 0012 - FUNDO MUNICIPAL DE ASSISTÊNCIA SOCIAL		2.590.736,26	0,00	0,00	2.590.736,26	605.568,20	605.568,20	1.985.168,06
0009 ASSISTÊNCIA SOCIAL GERAL		2.590.736,26	0,00	0,00	2.590.736,26	605.568,20	605.568,20	1.985.168,06
2055 PPD - PROGRAMA AO PORTADOR DE DEFICIENCIA								
	Meta Fisica	4,00	0,00	0,00	4,00	1,00	1,00	3,00
	Meta Financeira	30.280,49	0,00	0,00	30.280,49	7.077,88	7.077,88	23.202,61
2056 SERVIÇOS DE CONVIVÊNCIA E FORTALECIMENTO DE VINCULOS - SFCV								
	Meta Fisica	4,00	0,00	0,00	4,00	1,00	1,00	3,00
	Meta Financeira	894.141,93	0,00	0,00	894.141,93	209.000,00	209.000,00	685.141,93
2057 MANUTENÇÃO DAS ATIVIDADES DO CREAS								
	Meta Fisica	4,00	0,00	0,00	4,00	1,00	1,00	3,00
	Meta Financeira	487.138,54	0,00	0,00	487.138,54	113.865,55	113.865,55	373.272,99
2058 MANUTENÇÃO DAS AÇÕES IGD-SUAS								
	Meta Fisica	4,00	0,00	0,00	4,00	1,00	1,00	3,00
	Meta Financeira	320.469,22	0,00	0,00	320.469,22	74.907,65	74.907,65	245.561,57
2059 PISO BÁSICO DE TRANSIÇÃO - CRIANÇAS DE 0 A 6 ANOS								
	Meta Fisica	4,00	0,00	0,00	4,00	1,00	1,00	3,00
	Meta Financeira	61.318,09	0,00	0,00	61.318,09	14.332,72	14.332,72	46.985,37
2060 PISO BÁSICO FIXO - CRAS/PAIF								
	Meta Fisica	4,00	0,00	0,00	4,00	1,00	1,00	3,00
	Meta Financeira	545.050,01	0,00	0,00	545.050,01	127.401,99	127.401,99	417.648,02



Estado de Alagoas

PREFEITURA MUNICIPAL DE OLHO D'ÁGUA DO CASADO

PPA - PLANO PLURIANUAL 2014/2017

Anexo II - Comparativo do Planejamento no Plano Pluriannual 2014/2017 com a Lei do Orçamento Anual - LOA 2014

Código	Programa Ação Produto (Un)	PPA 2014-2017	Despesas Orçamentárias		Saldo PPA	LDO 2014	LOA 2014	Saldo Atualizado PPA
			Realizado até 2012	Orçamento em 2013				
2061 PROGRAMA DE ÍNDICE DE GESTÃO DESCENTRALIZADA - IGDBF								
	Meta Física	4,00	0,00	0,00	4,00	1,00	1,00	3,00
	Meta Financeira	252.337,98	0,00	0,00	252.337,98	58.982,41	58.982,41	193.355,57
Unidade Org.: 0013 - SECRETARIA MUNICIPAL DE CULTURA E TURISMO								
0010	APOIO AS TRADIÇÕES CULTURAIS	6.405.564,65	0,00	0,00	6.405.564,65	1.497.260,06	1.497.260,06	4.908.304,59
	2062 APOIO AS FESTIVIDADES CÍVICAS, CULTURAIS, TRADIC. E RELIGIOSAS	6.405.564,65	0,00	0,00	6.405.564,65	1.497.260,06	1.497.260,06	4.908.304,59
	Meta Física	4,00	0,00	0,00	4,00	1,00	1,00	3,00
	Meta Financeira	1.816.833,82	0,00	0,00	1.816.833,82	424.673,37	424.673,37	1.392.160,45
2063 MANUTENÇÃO DAS AÇÕES DA SECRETARIA DE CULTURA E TURISMO								
	Meta Física	4,00	0,00	0,00	4,00	1,00	1,00	3,00
	Meta Financeira	4.588.730,83	0,00	0,00	4.588.730,83	1.072.586,69	1.072.586,69	3.516.144,14
Unidade Org.: 0016 - FUNDO MUNICIPAL DE DEFESA CIVIL								
0004	MODERNIZAÇÃO ADMINISTRATIVA	1.286.923,93	0,00	0,00	1.286.923,93	300.810,30	300.810,30	986.113,63
	2064 SECRETARIA DE DEFESA CIVIL	1.286.923,93	0,00	0,00	1.286.923,93	300.810,30	300.810,30	986.113,63
	Meta Física	4,00	0,00	0,00	4,00	1,00	1,00	3,00
	Meta Financeira	1.286.923,93	0,00	0,00	1.286.923,93	300.810,30	300.810,30	986.113,63
Unidade Org.: 0017 - RESERVA DE CONTINGÊNCIA								
9999	RESERVA DE CONTINGÊNCIA	3.312.677,96	0,00	0,00	3.312.677,96	774.317,44	774.317,44	2.538.360,52
	9999 RESERVA DE CONTINGÊNCIA	3.312.677,96	0,00	0,00	3.312.677,96	774.317,44	774.317,44	2.538.360,52
	Meta Física	4,00	0,00	0,00	4,00	1,00	1,00	3,00
	Meta Financeira	3.312.677,96	0,00	0,00	3.312.677,96	774.317,44	774.317,44	2.538.360,52
	Meta Física	4,00	0,00	0,00	4,00	1,00	1,00	3,00
	Meta Financeira	119.177.364,86	0,00	0,00	119.177.364,86	27.856.952,68	27.856.952,68	91.320.412,18

Jose Gasberto Pereira
Prefeito

Marcos Antonio Gomes de Oliveira
Contador - CRB 14.653-0/7



Estado de Alagoas

PREFEITURA MUNICIPAL DE OLHO D'ÁGUA DO CASADO

PPA - PLANO PLURIANUAL 2014/2017

Anexo III - Comparativo do Planejamento no Plano Plurianual 2014/2017 com a Lei do Orçamento Anual - LOA 2015

Código	Programa Ação Produto (Un)	PPA 2014-2017	Despesas Orçamentárias		Saldo PPA	LDO 2015	LOA 2015	Saldo Atualizado PPA
			Realizado até 2013	Orçamento em 2014				
Unidade Org.: 0001 - CÂMARA MUNICIPAL								
0001 ATUAÇÃO DO PODER LEGISLATIVO		2.905.961,31	0,00	679.250,00	2.226.711,31	709.816,25	709.816,25	1.516.895,06
2001 CÂMARA MUNICIPAL								
	Meta Fisica	4,00	0,00	1,00	3,00	1,00	1,00	2,00
	Meta Financeira	2.905.961,31	0,00	679.250,00	2.226.711,31	709.816,25	709.816,25	1.516.895,06
Unidade Org.: 0003 - SECRETARIA MUNICIPAL DE FINANÇAS E PLANEJAMENTO								
0003 MODERNIZAÇÃO FINANCEIRA		4.247.318,26	0,00	992.783,69	3.254.534,57	1.037.458,94	1.037.458,94	2.217.076,63
2002 AMORTIZAÇÃO DA DÍVIDA CONSOLIDADA								
	Meta Fisica	4,00	0,00	1,00	3,00	1,00	1,00	2,00
	Meta Financeira	385.541,81	0,00	90.117,96	295.423,85	94.173,26	94.173,26	201.250,59
2003 SECRETARIA MUNICIPAL DE FINANÇAS E PLANEJAMENTO								
	Meta Fisica	4,00	0,00	1,00	3,00	1,00	1,00	2,00
	Meta Financeira	3.285.406,13	0,00	767.942,82	2.517.463,31	802.500,24	802.500,24	1.714.963,07
0004 MODERNIZAÇÃO ADMINISTRATIVA								
	Meta Fisica	4,00	0,00	1,00	3,00	1,00	1,00	2,00
	Meta Financeira	187.769,79	0,00	43.890,00	143.879,79	45.865,05	45.865,05	98.014,74
2004 PAGAMENTO DE PRECATÓRIOS E SENTENÇAS JUDICIAIS								
	Meta Fisica	4,00	0,00	1,00	3,00	1,00	1,00	2,00
	Meta Financeira	187.769,79	0,00	43.890,00	143.879,79	45.865,05	45.865,05	98.014,74
) 0013 PROCESSO PREVIDENCIÁRIO								
2005 PAGAMENTO DE INATIVOS E PENSIONISTAS								
	Meta Fisica	4,00	0,00	1,00	3,00	1,00	1,00	2,00
	Meta Financeira	388.600,53	0,00	80.832,91	297.767,62	94.920,39	94.920,39	202.847,23
Unidade Org.: 0004 - SECRETARIA MUNICIPAL DE ADMINISTRAÇÃO								
0004 MODERNIZAÇÃO ADMINISTRATIVA		11.364.356,27	0,00	2.856.346,12	8.708.010,15	2.776.881,67	2.776.881,67	5.932.128,48
2006 MANUT. DAS AÇÕES DA SECRETARIA DE ADMINISTRAÇÃO								
	Meta Fisica	4,00	0,00	1,00	3,00	1,00	1,00	2,00
	Meta Financeira	7.120.641,11	0,00	1.661.404,64	5.456.236,47	1.739.302,84	1.739.302,84	3.716.933,63



Estado de Alagoas

PREFEITURA MUNICIPAL DE OLHO D'ÁGUA DO CASADO

PPA - PLANO PLURIANUAL 2014/2017

Anexo III - Comparativo do Planejamento no Plano Pluriannual 2014/2017 com a Lei do Orçamento Anual - LOA 2015

Código	Programa Ação Produto (Un)	PPA 2014-2017	Despesas Orçamentárias		Saldo PPA	LDO 2015	LOA 2015	Saldo Atualizado PPA
			Realizado até 2013	Orçamento em 2014				
2007 MANUT. DAS ATIVIDADES DA GUARDA MUNICIPAL								
	Meta Fisica	4,00	0,00	1,00	3,00	1,00	1,00	2,00
	Meta Financeira	2.948.236,44	0,00	689.131,55	2.259.104,89	720.142,46	720.142,46	1.538.962,43
2008 MANUT. DOS SERVIÇOS JURÍDICOS, CONTÁBEIS E DE INFORMÁTICA								
	Meta Fisica	4,00	0,00	1,00	3,00	1,00	1,00	2,00
	Meta Financeira	1.295.478,72	0,00	302.899,93	992.668,79	316.436,37	316.436,37	676.232,42
Unidade Org.: 0005 - SECRETARIA MUNICIPAL DE SAÚDE								
0005 SAÚDE DE QUALIDADE PARA TODOS		16.132.093,20	0,00	3.770.774,36	12.361.318,84	3.940.459,19	3.940.459,19	8.420.859,85
1001 AQUISIÇÃO DE MOBILIÁRIOS E BENS PERMANENTES								
	Meta Fisica	0,00	0,00	0,00	0,00	0,00	0,00	0,00
	Meta Financeira	268.242,56	0,00	62.700,00	205.542,56	65.521,50	65.521,50	140.021,06
1002 CONSTRUÇÃO, REFORMA E OU AMPLIAÇÃO DE UNIDADE DA SAÚDE								
	Meta Fisica	4,00	0,00	1,00	3,00	1,00	1,00	2,00
	Meta Financeira	1.564.748,39	0,00	365.750,00	1.198.998,39	382.208,75	382.208,75	816.789,64
1003 AQUISIÇÃO DE GABINETE ODONTOLÓGICO								
	Meta Fisica	4,00	0,00	1,00	3,00	1,00	1,00	2,00
	Meta Financeira	151.402,75	0,00	35.389,44	116.013,31	36.981,96	36.981,96	79.031,35
1004 AQUISIÇÃO DE AMBULÂNCIAS								
	Meta Fisica	4,00	0,00	1,00	3,00	1,00	1,00	2,00
	Meta Financeira	715.313,55	0,00	167.200,00	548.113,55	174.724,00	174.724,00	373.389,55
1005 MELHORIAS HABITACIONAIS PARA O COMBATE A DOENÇAS DE CHAGAS								
	Meta Fisica	4,00	0,00	1,00	3,00	1,00	1,00	2,00
	Meta Financeira	605.611,26	0,00	141.557,79	464.053,47	147.927,89	147.927,89	316.125,58



Estado de Alagoas
PREFEITURA MUNICIPAL DE OLHO D'ÁGUA DO CASADO
PPA - PLANO PLURIANUAL 2014/2017
Anexo III - Comparativo do Planejamento no Plano Plurianual 2014/2017 com a Lei do Orçamento Anual - LOA 2015

Código	Programa Ação Produto (Un)	PPA 2014-2017	Despesas Orçamentárias		Saldo PPA	LDO 2015	LOA 2015	Saldo Atualizado PPA
			Realizado até 2013	Orçamento em 2014				
1008 CONSTRUÇÃO, REFORMA E OU AMPLIAÇÃO DE MÓDULO SANITÁRIO								
	Meta Fisica	4,00	0,00	1,00	3,00	1,00	1,00	2,00
	Meta Financeira	353.273,19	0,00	82.575,37	270.697,82	86.291,26	86.291,26	184.406,56
1007 AQUISIÇÃO DE VEICULOS								
	Meta Fisica	0,00	0,00	0,00	0,00	0,00	0,00	0,00
	Meta Financeira	223.535,47	0,00	52.250,00	171.285,47	54.601,25	54.601,25	116.684,22
1008 CONSTRUÇÃO, REFORMA E OU AMPLIAÇÃO DE ACADEMIA DE SAÚDE								
	Meta Fisica	0,00	0,00	0,00	0,00	0,00	0,00	0,00
	Meta Financeira	134.121,28	0,00	31.350,00	102.771,28	32.760,75	32.760,75	70.010,53
2009 MANUTENÇÃO DAS AÇÕES DO CONSELHO MUNICIPAL DE SAÚDE								
	Meta Fisica	4,00	0,00	1,00	3,00	1,00	1,00	2,00
	Meta Financeira	1.145.614,63	0,00	267.780,15	877.834,48	279.830,25	279.830,25	598.004,23
2010 MANUTENÇÃO DA SECRETARIA MUNICIPAL DE SAÚDE								
	Meta Fisica	4,00	0,00	1,00	3,00	1,00	1,00	2,00
	Meta Financeira	10.970.230,12	0,00	2.564.221,61	8.406.008,51	2.679.611,58	2.679.611,58	5.726.396,93
Unidade Org.: 0006 - FUNDO MUNICIPAL DE SAÚDE								
		8.711.051,14	0,00	2.036.152,95	6.674.898,19	2.127.779,78	2.127.779,78	4.547.118,41
0005 SAÚDE DE QUALIDADE PARA TODOS								
2011 BLOCO DE ATENÇÃO BÁSICA - PAB FIXO								
	Meta Fisica	4,00	0,00	1,00	3,00	1,00	1,00	2,00
	Meta Financeira	1.853.085,88	0,00	433.147,06	1.419.938,82	452.638,67	452.638,67	967.300,15
2012 BLOCO DE ATENÇÃO BÁSICA - SAÚDE DA FAMÍLIA - PSF								
	Meta Fisica	4,00	0,00	1,00	3,00	1,00	1,00	2,00
	Meta Financeira	2.369.448,95	0,00	553.843,65	1.815.605,30	578.766,61	578.766,61	1.236.838,69



Estado de Alagoas

PREFEITURA MUNICIPAL DE OLHO D'ÁGUA DO CASADO

PPA - PLANO PLURIANUAL 2014/2017

Anexo III - Comparativo do Planejamento no Plano Plurianual 2014/2017 com a Lei do Orçamento Anual - LOA 2015

Código	Programa Ação Produto (Un)	PPA 2014-2017	Despesas Orçamentárias		Saldo PPA	LDO 2015	LOA 2015	Saldo Atualizado PPA
			Realizado até 2013	Orçamento em 2014				
2013 BLOCO DE ATENÇÃO BÁSICA - AGENTES COMUNIT. DE SAÚDE/PACS								
	Meta Fisica	4,00	0,00	1,00	3,00	1,00	1,00	2,00
	Meta Financeira	1.203.288,70	0,00	281.261,10	922.027,60	293.917,94	293.917,94	628.109,76
2014 BLOCO DE ATENÇÃO BÁSICA - SAÚDE BUCAL								
	Meta Fisica	4,00	0,00	1,00	3,00	1,00	1,00	2,00
	Meta Financeira	1.050.616,76	0,00	245.575,00	805.041,76	256.625,87	256.625,87	548.415,89
2015 BLOCO DE ATENÇÃO DE MAC AMBULATORIAL E HOSP. TETO FINANCEIRO								
	Meta Fisica	4,00	0,00	1,00	3,00	1,00	1,00	2,00
	Meta Financeira	1.095.323,85	0,00	258.025,00	839.298,85	267.546,12	267.546,12	571.752,73
2016 BLOCO DE ATENÇÃO BÁSICA DE MAC AMBULATORIAL E HOSP. TFD								
	Meta Fisica	4,00	0,00	1,00	3,00	1,00	1,00	2,00
	Meta Financeira	50.467,57	0,00	11.796,48	38.671,09	12.327,32	12.327,32	26.343,77
2017 BLOCO DE ASSISTÊNCIA FARMACEUTICA - ASSIST. FARMAC. BÁSICA								
	Meta Fisica	4,00	0,00	1,00	3,00	1,00	1,00	2,00
	Meta Financeira	300.222,41	0,00	70.175,09	230.047,32	73.332,96	73.332,96	156.714,36
2018 BLOCO DE VIGILANCIA EM SAUDE - VIGILANCIA SANITÁRIA								
	Meta Fisica	4,00	0,00	1,00	3,00	1,00	1,00	2,00
	Meta Financeira	59.891,07	0,00	13.999,16	45.891,91	14.629,12	14.629,12	31.262,79
2019 BLOCO DE VIGILANCIA EM SAUDE - VIG. EPID. AMBIENTE EM SAUDE								
	Meta Fisica	4,00	0,00	1,00	3,00	1,00	1,00	2,00
	Meta Financeira	209.490,08	0,00	48.966,98	160.523,10	51.170,49	51.170,49	109.352,61
2020 CENTRO DE APOIO PSICOSSOCIAL - CAPS								
	Meta Fisica	4,00	0,00	1,00	3,00	1,00	1,00	2,00
	Meta Financeira	100.935,16	0,00	23.592,96	77.342,20	24.654,64	24.654,64	52.687,56



Estado de Alagoas

PREFEITURA MUNICIPAL DE OLHO D'ÁGUA DO CASADO

PPA - PLANO PLURIANUAL 2014/2017

Anexo III - Comparativo do Planejamento no Plano Plurianual 2014/2017 com a Lei do Orçamento Anual - LOA 2015

Código	Programa Ação Produto (Un)	PPA 2014-2017	Despesas Orçamentárias		Saldo PPA	LDO 2015	LOA 2015	Saldo Atualizado PPA
			Realizado até 2013	Orçamento em 2014				
2021 BLOCO DE ATENÇÃO BÁSICA - PROGRAMA SAÚDE NA ESCOLA								
	Meta Física	4,00	0,00	1,00	3,00	1,00	1,00	2,00
	Meta Financeira	141.096,73	0,00	32.980,47	108.116,26	34.464,59	34.464,59	73.651,67
2022 ESPECIFICIDADES REGIONAIS								
	Meta Física	0,00	0,00	0,00	0,00	0,00	0,00	0,00
	Meta Financeira	277.183,98	0,00	64.790,00	212.393,98	67.705,55	67.705,55	144.688,43
Unidade Org.: 0007 - SECRETARIA MUN. DE AGRICULTURA, PISCICULTURA E MEIO AMBIENTE								
0006	DESENVOLVIMENTO AGROPECUARIO	7.700.074,17	0,00	1.799.843,45	5.900.230,72	1.880.836,39	1.880.836,39	4.019.194,33
1009 COSNTRUÇÃO, REFORMA E OU AMPLIAÇÃO DE MATADOURO								
	Meta Física	0,00	0,00	0,00	0,00	0,00	0,00	0,00
	Meta Financeira	3.576.567,78	0,00	836.000,00	2.740.567,78	873.620,00	873.620,00	1.866.947,78
1010 CONSTRUÇÃO, REFORMA E OU AMPLIAÇÃO DE MERCADO PÚBLICO								
	Meta Física	0,00	0,00	0,00	0,00	0,00	0,00	0,00
	Meta Financeira	1.788.283,89	0,00	418.000,00	1.370.283,89	436.810,00	436.810,00	933.473,89
2023 SECRETARIA MUNICIP DE AGRICULT. PESCA E MEIO AMBIENTE								
	Meta Física	4,00	0,00	1,00	3,00	1,00	1,00	2,00
	Meta Financeira	1.993.470,34	0,00	465.961,04	1.527.509,30	486.929,28	486.929,28	1.040.580,02
2024 PROGRAMA DE APOIO AO PEQUENO AGRICULTOR								
	Meta Física	4,00	0,00	1,00	3,00	1,00	1,00	2,00
	Meta Financeira	252.337,98	0,00	58.982,41	193.355,57	61.636,61	61.636,61	131.718,96
2025 DISTRIBUIÇÃO DE SEMENTES								
	Meta Física	0,00	0,00	0,00	0,00	0,00	0,00	0,00
	Meta Financeira	89.414,18	0,00	20.900,00	68.514,18	21.840,50	21.840,50	46.673,68
Unidade Org.: 0008 - SECRETARIA MUNICIPAL DE INFRAESTRUTURA URBANA								
0007	INFRA ESTRUTURA, URBANIZAÇÃO E DESENVOLVIMENTO	13.737.401,52	0,00	3.211.030,48	10.526.371,04	3.355.526,76	3.355.526,76	7.170.844,28



Estado de Alagoas

PREFEITURA MUNICIPAL DE OLHO D'ÁGUA DO CASADO

PPA - PLANO PLURIANUAL 2014/2017

Anexo III - Comparativo do Planejamento no Plano Plurianual 2014/2017 com a Lei do Orçamento Anual - LOA 2015

Código	Programa Ação Produto (Un)	PPA 2014-2017	Despesas Orçamentárias		Saldo PPA	LDO 2015	LOA 2015	Saldo Atualizado PPA
			Realizado até 2013	Orçamento em 2014				
1011 AQUISIÇÃO DE VEÍCULOS E MÁQUINAS								
	Meta Física	4,00	0,00	1,00	3,00	1,00	1,00	2,00
	Meta Financeira	504.676,01	0,00	117.964,82	386.711,19	123.273,23	123.273,23	263.437,96
1012 ABERTURA DE RUAS E DESAPROPRIAÇÃO DE TERRENOS E IMÓVEIS								
	Meta Física	4,00	0,00	1,00	3,00	1,00	1,00	2,00
	Meta Financeira	403.740,82	0,00	94.371,96	309.368,96	98.618,59	98.618,59	210.750,37
1013 CONSTRUÇÃO E OU AMPLIAÇÃO DE REDES E ESGOTOS								
	Meta Física	4,00	0,00	1,00	3,00	1,00	1,00	2,00
	Meta Financeira	403.740,82	0,00	94.371,96	309.368,96	98.618,59	98.618,59	210.750,37
1014 CONST. E OU AMPLIAÇÃO DO SISTEMA DE ABASTECIMENTO D'ÁGUA								
	Meta Física	4,00	0,00	1,00	3,00	1,00	1,00	2,00
	Meta Financeira	757.014,04	0,00	176.947,23	580.066,81	184.909,85	184.909,85	395.156,96
1015 CONST. E OU AMPLIAÇÃO DE AÇUDES E BARRAGENS								
	Meta Física	4,00	0,00	1,00	3,00	1,00	1,00	2,00
	Meta Financeira	454.208,42	0,00	106.168,34	348.040,08	110.945,91	110.945,91	237.094,17
1016 CONST. E OU AMPLIAÇÃO DE CALÇADAS E PAVIM. ASFALTICA E URBANIZAÇÃO								
	Meta Física	4,00	0,00	1,00	3,00	1,00	1,00	2,00
	Meta Financeira	757.014,04	0,00	176.947,23	580.066,81	184.909,85	184.909,85	395.156,96
1017 CONST. REFORMA E OU AMPLIAÇÃO DE PRAÇAS, PARQUES, JARDINS E URBANISMO								
	Meta Física	4,00	0,00	1,00	3,00	1,00	1,00	2,00
	Meta Financeira	504.676,01	0,00	117.964,82	386.711,19	123.273,23	123.273,23	263.437,96
1018 CONST. MELHORIA DA INFRA ESTRUTURA VIÁRIA E OU VICINAIS								
	Meta Física	4,00	0,00	1,00	3,00	1,00	1,00	2,00
	Meta Financeira	353.273,19	0,00	82.575,37	270.697,82	86.291,26	86.291,26	184.406,56



Estado de Alagoas

PREFEITURA MUNICIPAL DE OLHO D'ÁGUA DO CASADO

PPA - PLANO PLURIANUAL 2014/2017

Anexo III - Comparativo do Planejamento no Plano Plurianual 2014/2017 com a Lei do Orçamento Anual - LOA 2015

Código	Programa Ação Produto (Un)	PPA 2014-2017	Despesas Orçamentárias		Saldo PPA	LDO 2015	LOA 2015	Saldo Atualizado PPA
			Realizado até 2013	Orçamento em 2014				
	1019 CONST. E OU AMPLIAÇÃO DA REDE DE ILUMINAÇÃO PÚBLICA							
	Meta Física	4,00	0,00	1,00	3,00	1,00	1,00	2,00
	Meta Financeira	353.273,19	0,00	82.575,37	270.697,82	86.291,26	86.291,26	184.406,56
	1020 CONST. E OU MELHORIA DE POÇOS ARTESIANOS E CISTERNAS							
	Meta Física	4,00	0,00	1,00	3,00	1,00	1,00	2,00
	Meta Financeira	555.143,86	0,00	129.761,30	425.382,30	135.600,55	135.600,55	289.781,75
	1021 CONST. REFORMA E OU AMPLIAÇÃO DE CEMITÉRIOS PÚBLICOS							
	Meta Física	4,00	0,00	1,00	3,00	1,00	1,00	2,00
	Meta Financeira	504.676,01	0,00	117.964,82	386.711,19	123.273,23	123.273,23	283.437,96
	1022 CONST. E OU CONSERVAÇÃO DE ESTRADAS E RODAGENS							
	Meta Física	4,00	0,00	1,00	3,00	1,00	1,00	2,00
	Meta Financeira	1.009.352,11	0,00	235.929,65	773.422,46	246.546,48	246.546,48	526.875,98
	1023 CONST. E OU RECUPERAÇÃO DE PONTES, PONTILHÕES E BUEIROS							
	Meta Física	4,00	0,00	1,00	3,00	1,00	1,00	2,00
	Meta Financeira	504.676,01	0,00	117.964,82	386.711,19	123.273,23	123.273,23	263.437,96
	1024 CONST. REFORMA E OU AMPLIAÇÃO DE PRÉDIOS PÚBLICOS							
	Meta Física	4,00	0,00	1,00	3,00	1,00	1,00	2,00
	Meta Financeira	1.009.352,11	0,00	235.929,65	773.422,46	246.546,48	246.546,48	526.875,98
	1025 CONST. RECUP. E OU AMPLIAÇÃO DA REDE DE SANEAMENTO BÁSICO							
	Meta Física	4,00	0,00	1,00	3,00	1,00	1,00	2,00
	Meta Financeira	504.676,01	0,00	117.964,82	386.711,19	123.273,23	123.273,23	263.437,96
	1026 CONSTRUÇÃO E OU AMPLIAÇÃO DE ATERRRO SANITÁRIO E RESÍDUOS SÓLIDOS							
	Meta Física	4,00	0,00	1,00	3,00	1,00	1,00	2,00
	Meta Financeira	497.429,45	0,00	95.234,05	312.195,40	99.519,58	99.519,58	212.675,82



Estado de Alagoas

PREFEITURA MUNICIPAL DE OLHO D'ÁGUA DO CASADO

PPA - PLANO PLURIANUAL 2014/2017

Anexo III - Comparativo do Planejamento no Plano Plurianual 2014/2017 com a Lei do Orçamento Anual - LOA 2015

Código	Programa Ação Produto (Un)	PPA 2014-2017	Despesas Orçamentárias		Saldo PPA	LDO 2015	LOA 2015	Saldo Atualizado PPA
			Realizado até 2013	Orçamento em 2014				
2026 MANUTENÇÃO DO SETOR DE LIMPEZA PÚBLICA								
	Meta Física	0,00	0,00	0,00	0,00	0,00	0,00	0,00
	Meta Financeira	223.535,47	0,00	52.250,00	171.285,47	54.601,25	54.601,25	116.684,22
2027 MANUT. DAS AÇÕES DA SECRET. MUNIC. DE INFRA-ESTRUTURA								
	Meta Física	4,00	0,00	1,00	3,00	1,00	1,00	2,00
	Meta Financeira	4.072.735,79	0,00	951.976,13	3.120.759,66	994.815,05	994.815,05	2.125.944,61
2028 MANUTENÇÃO DA REDE VIÁRIA								
	Meta Física	4,00	0,00	1,00	3,00	1,00	1,00	2,00
	Meta Financeira	454.208,42	0,00	106.168,34	348.040,08	110.945,91	110.945,91	237.094,17
Unidade Org.: 0009 - SECRETARIA MUN. DE EDUCAÇÃO, ESPORTE E PROMOÇÃO								
0008	UNIVERSALIZAÇÃO E DESENVOLVIMENTO EDUCACIONAIS	13.568.182,40	0,00	3.169.139,14	10.399.043,26	3.311.750,32	3.311.750,32	7.077.292,94
	1027 AQUISIÇÃO DE MOBILIARIOS E BENS PERMANENTES	13.558.182,40	0,00	3.169.139,14	10.389.043,26	3.311.750,32	3.311.750,32	7.077.292,94
	Meta Física	0,00	0,00	0,00	0,00	0,00	0,00	0,00
	Meta Financeira	268.242,56	0,00	62.700,00	205.542,56	65.521,50	65.521,50	140.021,06
1028 AQUISIÇÃO DE VEICULOS								
	Meta Física	4,00	0,00	1,00	3,00	1,00	1,00	2,00
	Meta Financeira	353.273,19	0,00	82.575,37	270.697,82	86.291,26	86.291,26	184.408,56
1029 CONST. REFORMA E OU AMPLIAÇÃO DE BIBLIOTECA PÚBLICA								
	Meta Física	4,00	0,00	1,00	3,00	1,00	1,00	2,00
	Meta Financeira	403.740,82	0,00	94.371,86	309.368,96	98.618,59	98.618,59	210.750,37
1030 CONST. REFORMA E OU AMPLIAÇÃO DE UNIDADES ESCOLARES								
	Meta Física	4,00	0,00	1,00	3,00	1,00	1,00	2,00
	Meta Financeira	1.009.352,11	0,00	235.929,65	773.422,46	246.546,48	246.546,48	526.875,98



Estado de Alagoas
PREFEITURA MUNICIPAL DE OLHO D'ÁGUA DO CASADO
PPA - PLANO PLURIANUAL 2014/2017

Anexo III - Comparativo do Planejamento no Plano Plurianual 2014/2017 com a Lei do Orçamento Anual - LOA 2015

Código	Programa Ação Produto (Un)	PPA 2014-2017	Despesas Orçamentárias		Saldo PPA	LDO 2015	LOA 2015	Saldo Atualizado PPA
			Realizado até 2013	Orçamento em 2014				
1031 CONST. REFORMA E OU AMPLIAÇÃO DE GINÁSIO DE ESPORTES								
	Meta Fisica	4,00	0,00	1,00	3,00	1,00	1,00	2,00
	Meta Financeira	252.337,98	0,00	58.982,41	193.355,57	61.636,61	61.636,61	131.718,96
1032 CONST. REFORMA E OU AMPLIAÇÃO DE QUADRAS POLIESPORTIVAS								
	Meta Fisica	4,00	0,00	1,00	3,00	1,00	1,00	2,00
	Meta Financeira	178.636,56	0,00	41.237,68	135.348,88	43.145,62	43.145,62	92.203,26
1033 CONST. REFORMA E OU AMPLIAÇÃO DE CAMPO DE FUTEBOL								
	Meta Fisica	4,00	0,00	1,00	3,00	1,00	1,00	2,00
	Meta Financeira	151.402,75	0,00	35.389,44	116.013,31	36.981,96	36.981,96	79.031,35
2029 MANUTENÇÃO DA SECRETARIA DE EDUCAÇÃO								
	Meta Fisica	4,00	0,00	1,00	3,00	1,00	1,00	2,00
	Meta Financeira	2.389.476,14	0,00	553.850,00	1.815.626,14	578.773,25	578.773,25	1.236.852,89
2030 PROGRAMA DE ALIMENTAÇÃO ESCOLAR - PNAEF								
	Meta Fisica	4,00	0,00	1,00	3,00	1,00	1,00	2,00
	Meta Financeira	688.142,94	0,00	160.849,05	527.293,89	168.087,25	168.087,25	359.206,64
2031 PROGRAMA DE ALIMENT. ESCOLAR -PNAEJA								
	Meta Fisica	4,00	0,00	1,00	3,00	1,00	1,00	2,00
	Meta Financeira	308.910,69	0,00	72.205,92	236.704,77	75.455,18	75.455,18	161.249,59
2032 PROGRAMA DE ALIMENTAÇÃO ESCOLAR - PNAEP								
	Meta Fisica	4,00	0,00	1,00	3,00	1,00	1,00	2,00
	Meta Financeira	326.688,29	0,00	76.361,32	250.326,97	79.797,57	79.797,57	170.529,40
2033 PROGRAMA DE DINHEIRO DIRETO NA ESCOLA - PDDE								
	Meta Fisica	4,00	0,00	1,00	3,00	1,00	1,00	2,00
	Meta Financeira	1.135.521,08	0,00	285.420,95	870.100,23	277.354,79	277.354,79	592.735,45



Estado de Alagoas
PREFEITURA MUNICIPAL DE OLHO D'ÁGUA DO CASADO
PPA - PLANO PLURIANUAL 2014/2017

Anexo III - Comparativo do Planejamento no Plano Plurianual 2014/2017 com a Lei do Orçamento Anual - LOA 2015

Código	Programa Ação Produto (Un)	PPA 2014-2017	Despesas Organematárias		Saldo PPA	LDO 2015	LOA 2015	Saldo Atualizado PPA
			Realizado até 2013	Orçamento em 2014				
2034 PROGRAMA BRASIL ALFABETIZADO								
	Meta Fisica	4,00	0,00	1,00	3,00	1,00	1,00	2,00
	Meta Financeira	1.791.600,00	0,00	418.775,12	1.372.824,88	437.620,00	437.620,00	935.204,88
2035 PROGRAMA TRANSPORTE ESCOLAR - PNAT								
	Meta Fisica	4,00	0,00	1,00	3,00	1,00	1,00	2,00
	Meta Financeira	1.241.241,19	0,00	290.132,25	951.108,94	303.188,20	303.188,20	647.920,74
2036 QUOTA SALÁRIO EDUCAÇÃO - QSE								
	Meta Fisica	4,00	0,00	1,00	3,00	1,00	1,00	2,00
	Meta Financeira	1.427.139,58	0,00	333.584,82	1.093.554,76	348.596,13	348.596,13	744.958,63
2037 APOIO E INCENTIVO AO DEPORTO AMADOR								
	Meta Fisica	4,00	0,00	1,00	3,00	1,00	1,00	2,00
	Meta Financeira	1.362.625,31	0,00	318.505,02	1.044.120,29	332.837,74	332.837,74	711.282,55
2038 PROGRAMA DE ALIMENTAÇÃO CRECHE - PNAEC								
	Meta Fisica	4,00	0,00	1,00	3,00	1,00	1,00	2,00
	Meta Financeira	202.437,03	0,00	47.318,38	155.118,65	49.447,70	49.447,70	105.670,95
2039 MANUTENÇÃO DO CONSELHO DE EDUCAÇÃO								
	Meta Fisica	0,00	0,00	0,00	0,00	0,00	0,00	0,00
	Meta Financeira	89.414,18	0,00	20.900,00	68.514,18	21.840,50	21.840,50	46.673,68
Unidade Orc.: 0010 - FUNDEB - FUNDO NACIONAL E DESENVOLVIMENTO DA EDUCAÇÃO BÁSICA								
0008	UNIVERSALIZAÇÃO E DESENVOLVIMENTO EDUCACIONAIS	18.881.008,37	0,00	4.413.315,84	14.467.692,53	4.611.915,01	4.611.915,01	9.855.777,52
2040 PAGAMENTO AO MAGISTÉRIO DO ENSINO FUNDAM. - 60%								
	Meta Fisica	4,00	0,00	1,00	3,00	1,00	1,00	2,00
	Meta Financeira	3.839.241,86	0,00	897.398,41	2.941.843,45	937.781,33	937.781,33	2.004.062,12



Estado de Alagoas
PREFEITURA MUNICIPAL DE OLHO D'ÁGUA DO CASADO
PPA - PLANO PLURIANUAL 2014/2017
Anexo III - Comparativo do Planejamento no Plano Plurianual 2014/2017 com a Lei do Orçamento Anual - LOA 2015

Código	Programa Ação Produto (Un)	PPA 2014-2017	Despesas Orçamentárias		Saldo PPA	LDO 2015	LOA 2015	Saldo Atualizado PPA
			Realizado até 2013	Orçamento em 2014				
2041 PAGAMENTO AO MAGISTÉRIO DO ENSINO ESPECIAL - 60%								
	Meta Fisica	4,00	0,00	1,00	3,00	1,00	1,00	2,00
	Meta Financeira	261.059,09	0,00	61.020,91	200.038,18	63.766,85	63.766,85	136.271,33
2042 MANUTENÇÃO DAS AÇÕES DO ENSINO FUNDAMENTAL - 40%								
	Meta Fisica	4,00	0,00	1,00	3,00	1,00	1,00	2,00
	Meta Financeira	5.450.501,50	0,00	1.274.020,11	4.176.481,39	1.331.351,01	1.331.351,01	2.845.130,38
2043 MANUTENÇÃO DAS ATIVIDADES DO ENSINO ESPECIAL - 40%								
	Meta Fisica	4,00	0,00	1,00	3,00	1,00	1,00	2,00
	Meta Financeira	2.599.081,67	0,00	607.518,84	1.991.562,83	634.857,18	634.857,18	1.356.705,65
2044 PAGAMENTO AO MAGISTÉRIO DO ENSINO INFANTIL - 60%								
	Meta Fisica	4,00	0,00	1,00	3,00	1,00	1,00	2,00
	Meta Financeira	1.413.092,94	0,00	330.301,51	1.082.791,43	345.165,07	345.165,07	737.626,36
2045 MANUTENÇÃO DAS AÇÕES DO ENSINO INFANTIL - 40%								
	Meta Fisica	4,00	0,00	1,00	3,00	1,00	1,00	2,00
	Meta Financeira	2.725.250,72	0,00	637.010,05	2.088.240,67	665.675,50	665.675,50	1.422.565,17
2046 PAGAMENTO AO MAGISTÉRIO DA EDUCAÇÃO DE JOVENS E ADULTOS - 60%								
	Meta Fisica	4,00	0,00	1,00	3,00	1,00	1,00	2,00
	Meta Financeira	757.014,04	0,00	176.947,23	580.066,81	184.909,85	184.909,85	395.156,96
2047 MANUTENÇÃO DO PROGRAMA DE EDUCAÇÃO DE JOVENS E ADULTOS - 40%								
	Meta Fisica	4,00	0,00	1,00	3,00	1,00	1,00	2,00
	Meta Financeira	1.835.766,55	0,00	429.098,78	1.406.667,77	448.408,22	448.408,22	958.259,55
Unidade Org.: 0011 - SECRETARIA MUNICIPAL DE ASSISTÊNCIA SOCIAL								
		8.344.016,42	0,00	1.980.360,85	6.393.654,77	2.038.126,85	2.038.126,85	4.356.527,92
0009 ASSISTENCIA SOCIAL GERAL								
		8.344.016,42	0,00	1.980.360,85	6.393.654,77	2.038.126,85	2.038.126,85	4.356.527,92




Estado de Alagoas

PREFEITURA MUNICIPAL DE OLHO D'ÁGUA DO CASADO

PPA - PLANO PLURIANUAL 2014/2017

Anexo III - Comparativo do Planejamento no Plano Plurianual 2014/2017 com a Lei do Orçamento Anual - LOA 2015

Código	Programa Ação Produto (Un)	PPA 2014-2017	Despesas Orçamentárias		Saldo PPA	LDO 2015	LOA 2015	Saldo Atualizado PPA
			Realizado até 2013	Orçamento em 2014				
1034 CONSTRUÇÃO DE UNIDADES HABITACIONAIS								
	Meta Física	4,00	0,00	1,00	3,00	1,00	1,00	2,00
	Meta Financeira	504.676,01	0,00	117.964,82	386.711,19	123.273,23	123.273,23	263.437,96
1035 AQUISIÇÃO DE VEICULOS								
	Meta Física	0,00	0,00	0,00	0,00	0,00	0,00	0,00
	Meta Financeira	223.535,47	0,00	52.250,00	171.235,47	54.601,25	54.601,25	116.634,22
2048 PROGRAMA DE DISTRIBUIÇÃO DE CESTAS BÁSICAS								
	Meta Física	4,00	0,00	1,00	3,00	1,00	1,00	2,00
	Meta Financeira	1.110.287,30	0,00	259.522,61	850.764,69	271.201,12	271.201,12	579.563,57
2049 MANUTENÇÃO DO CONSELHO TUTELAR								
	Meta Física	4,00	0,00	1,00	3,00	1,00	1,00	2,00
	Meta Financeira	1.009.352,11	0,00	235.929,65	773.422,46	246.546,48	246.546,48	526.875,98
2050 MANUTENÇÃO DAS AÇÕES DA SECRET. DE ASSISTÊNCIA SOCIAL								
	Meta Física	4,00	0,00	1,00	3,00	1,00	1,00	2,00
	Meta Financeira	3.416.848,73	0,00	798.666,69	2.618.182,04	834.606,69	834.606,69	1.783.575,35
2051 MANUTENÇÃO DOS PROGRAMAS DE BENEFÍCIOS EVENTUAIS								
	Meta Física	4,00	0,00	1,00	3,00	1,00	1,00	2,00
	Meta Financeira	1.766.366,16	0,00	412.876,88	1.353.489,28	431.456,33	431.456,33	922.032,95
2052 MANUTENÇÃO DO CONSELHO DE ASSISTÊNCIA SOCIAL								
	Meta Física	0,00	0,00	0,00	0,00	0,00	0,00	0,00
	Meta Financeira	89.414,18	0,00	20.900,00	68.514,18	21.840,50	21.840,50	46.673,68
2053 MANUTENÇÃO DO PROGRAMA DE ATENÇÃO A GESTANTE								
	Meta Física	0,00	0,00	0,00	0,00	0,00	0,00	0,00
	Meta Financeira	80.414,18	0,00	20.900,00	59.514,18	21.840,50	21.840,50	46.673,68



Estado de Alagoas
 PREFEITURA MUNICIPAL DE OLHO D'ÁGUA DO CASADO
 PPA - PLANO PLURIANUAL 2014/2017
 Anexo III - Comparativo do Planejamento no Plano Plurianual 2014/2017 com a Lei do Orçamento Anual - LOA 2015

Código	Programa Ação Produto (Un)	PPA 2014-2017	Despesas Orçamentárias		Saldo PPA	LDO 2015	LOA 2015	Saldo Atualizado PPA
			Realizado até 2013	Orçamento em 2014				
2054 MANUTENÇÃO DO PROGRAMA AO AUXÍLIO FUNERAL								
	Meta Física	0,00	0,00	0,00	0,00	0,00	0,00	0,00
	Meta Financeira	134.121,28	0,00	31.350,00	102.771,28	32.760,75	32.760,75	70.010,53
Unidade Org.: 0012 - FUNDO MUNICIPAL DE ASSISTÊNCIA SOCIAL		2.590,736,26	0,00	605.568,20	1.985.168,06	632.818,73	632.818,73	1.352.349,33
0009 ASSISTÊNCIA SOCIAL GERAL								
2055 PPD - PROGRAMA AO PORTADOR DE DEFICIÊNCIA								
	Meta Física	4,00	0,00	1,00	3,00	1,00	1,00	2,00
	Meta Financeira	30.280,49	0,00	7.077,88	23.202,61	7.396,38	7.396,38	15.806,23
2056 SERVIÇOS DE CONVIVÊNCIA E FORTALECIMENTO DE VÍNCULOS - SFCV								
	Meta Física	4,00	0,00	1,00	3,00	1,00	1,00	2,00
	Meta Financeira	894.141,93	0,00	209.000,00	685.141,93	218.405,00	218.405,00	466.736,93
2057 MANUTENÇÃO DAS ATIVIDADES DO CREAS								
	Meta Física	4,00	0,00	1,00	3,00	1,00	1,00	2,00
	Meta Financeira	487.138,54	0,00	113.865,55	373.272,99	118.989,49	118.989,49	254.283,50
2058 MANUTENÇÃO DAS AÇÕES IGD-SUAS								
	Meta Física	4,00	0,00	1,00	3,00	1,00	1,00	2,00
	Meta Financeira	320.469,22	0,00	74.907,65	245.561,57	78.278,49	78.278,49	167.283,08
2059 PISO BÁSICO DE TRANSIÇÃO - CRIANÇAS DE 0 A 6 ANOS								
	Meta Física	4,00	0,00	1,00	3,00	1,00	1,00	2,00
	Meta Financeira	61.318,09	0,00	14.332,72	46.985,37	14.977,69	14.977,69	32.007,68
2060 PISO BÁSICO FIXO - CRAS/PAIF								
	Meta Física	4,00	0,00	1,00	3,00	1,00	1,00	2,00
	Meta Financeira	545.050,01	0,00	127.401,99	417.648,02	133.135,07	133.135,07	284.512,95



Estado de Alagoas

PREFEITURA MUNICIPAL DE OLHO D'ÁGUA DO CASADO

PPA - PLANO PLURIANUAL 2014/2017

Anexo III - Comparativo do Planejamento no Plano Plurianual 2014/2017 com a Lei do Orçamento Anual - LOA 2015

Código	Programa Ação Produto (Un)	PPA 2014-2017	Despesas Orçamentárias		Saldo PPA	LDO 2015	LOA 2015	Saldo Atualizado PPA
			Realizado até 2013	Orçamento em 2014				
2061 PROGRAMA DE ÍNDICE DE GESTÃO DESCENTRALIZADA - IGDIB								
	Meta Física	4,00	0,00	1,00	3,00	1,00	1,00	2,00
	Meta Financeira	252.337,98	0,00	58.982,41	193.355,57	61.636,61	61.636,61	131.718,96
Unidade Org.: 0013 - SECRETARIA MUNICIPAL DE CULTURA E TURISMO		6.406.564,65	0,00	1.297.260,06	4.908.304,59	1.564.636,76	1.564.636,76	3.343.667,83
0010	APOIO AS TRADIÇÕES CULTURAIS	6.406.564,65	0,00	1.497.260,06	4.908.304,59	1.564.636,76	1.564.636,76	3.343.667,83
2062 APOIO AS FESTIVIDADES CÍVICAS, CULTURAIS, TRADIC. E RELIGIOSAS								
	Meta Física	4,00	0,00	1,00	3,00	1,00	1,00	2,00
	Meta Financeira	1.816.833,82	0,00	424.673,37	1.392.160,45	443.783,67	443.783,67	948.376,78
2063 MANUTENÇÃO DAS AÇÕES DA SECRETARIA DE CULTURA E TURISMO								
	Meta Física	4,00	0,00	1,00	3,00	1,00	1,00	2,00
	Meta Financeira	4.598.730,83	0,00	1.072.586,69	3.516.144,14	1.120.853,09	1.120.853,09	2.395.291,05
Unidade Org.: 0016 - FUNDO MUNICIPAL DE DEFESA CIVIL		1.206.923,93	0,00	300.810,30	986.113,63	314.346,76	314.346,76	671.766,87
0004	MODERNIZAÇÃO ADMINISTRATIVA	1.206.923,93	0,00	300.810,30	986.113,63	314.346,76	314.346,76	671.766,87
2064 SECRETARIA DE DEFESA CIVIL								
	Meta Física	4,00	0,00	1,00	3,00	1,00	1,00	2,00
	Meta Financeira	1.206.923,93	0,00	300.810,30	986.113,63	314.346,76	314.346,76	671.766,87
Unidade Org.: 0017 - RESERVA DE CONTINGÊNCIA		3.312.677,96	0,00	774.317,44	2.538.360,52	809.161,72	809.161,72	1.729.198,80
9999	RESERVA DE CONTINGÊNCIA	3.312.677,96	0,00	774.317,44	2.538.360,52	809.161,72	809.161,72	1.729.198,80
9999 RESERVA DE CONTINGÊNCIA								
	Meta Física	4,00	0,00	1,00	3,00	1,00	1,00	2,00
	Meta Financeira	3.312.677,96	0,00	774.317,44	2.538.360,52	809.161,72	809.161,72	1.729.198,80
	Meta Financeira	119.177.364,86	0,00	27.856.952,68	91.320.412,18	29.110.515,13	29.110.515,13	62.209.897,05

Jose Gualberto Pereira
Prefeito

Marcos Antonio Gomes de Oliveira
Contador CRC 1.653-0/7



Estado de Alagoas

PREFEITURA MUNICIPAL DE OLHO D'ÁGUA DO CASADO

PPA - PLANO PLURIANUAL 2014/2017

Anexo IV - Comparativo do Planejamento no Plano Plurianual 2014/2017 com a Lei do Orçamento Anual - LOA 2016

Código	Programa Ação Produto (Un)	PPA 2014-2017	Despesas Orçamentárias		Saldo PPA	LDO 2016	LOA 2016	Saldo Atualizado PPA
			Realizado até 2014	Orçamento em 2015				
Unidade Org.: 0001 - CÂMARA MUNICIPAL								
0001 ATUAÇÃO DO PODER LEGISLATIVO								
2001 CÂMARA MUNICIPAL								
	Meta Fisica	4,00	1,00	1,00	2,00	1,00	1,00	1,00
	Meta Financeira	2.905.961,31	679.250,00	709.816,25	1.516.895,06	741.757,98	741.757,98	775.137,08
			2.905.961,31	679.250,00	709.816,25	1.516.895,06	741.757,98	775.137,08
Unidade Org.: 0003 - SECRETARIA MUNICIPAL DE FINANÇAS E PLANEJAMENTO								
0003 MODERNIZAÇÃO FINANCEIRA								
2002 AMORTIZAÇÃO DA DÍVIDA CONSOLIDADA								
	Meta Fisica	4,00	1,00	1,00	2,00	1,00	1,00	1,00
	Meta Financeira	2.905.961,31	679.250,00	709.816,25	1.516.895,06	741.757,98	741.757,98	775.137,08
			2.905.961,31	679.250,00	709.816,25	1.516.895,06	741.757,98	775.137,08
2003 SECRETARIA MUNICIPAL DE FINANÇAS E PLANEJAMENTO								
	Meta Fisica	4,00	1,00	1,00	2,00	1,00	1,00	1,00
	Meta Financeira	385.541,81	90.117,96	94.173,26	201.250,59	98.411,05	98.411,05	102.939,54
			385.541,81	90.117,96	94.173,26	201.250,59	98.411,05	102.939,54
0004 MODERNIZAÇÃO ADMINISTRATIVA								
2004 PAGAMENTO DE PRECATÓRIOS E SENTENÇAS JUDICIAIS								
	Meta Fisica	4,00	1,00	1,00	2,00	1,00	1,00	1,00
	Meta Financeira	3.285.406,13	767.942,82	802.500,24	1.714.963,07	838.612,75	838.612,75	876.360,32
			3.285.406,13	767.942,82	802.500,24	1.714.963,07	838.612,75	876.360,32
0013 PROCESSO PREVIDENCIÁRIO								
2005 PAGAMENTO DE INATIVOS E PENSIONISTAS								
	Meta Fisica	4,00	1,00	1,00	2,00	1,00	1,00	1,00
	Meta Financeira	187.769,79	43.890,00	45.865,05	98.014,74	47.928,97	47.928,97	50.085,77
			187.769,79	43.890,00	45.865,05	98.014,74	47.928,97	50.085,77
Unidade Org.: 0004 - SECRETARIA MUNICIPAL DE ADMINISTRAÇÃO								
0004 MODERNIZAÇÃO ADMINISTRATIVA								
2006 MANUT. DAS AÇÕES DA SECRETARIA DE ADMINISTRAÇÃO								
	Meta Fisica	4,00	1,00	1,00	2,00	1,00	1,00	1,00
	Meta Financeira	7.120.641,11	1.684.404,64	1.739.302,84	3.716.933,63	1.817.571,46	1.817.571,46	1.899.382,17
			7.120.641,11	1.684.404,64	1.739.302,84	3.716.933,63	1.817.571,46	1.899.382,17
			11.364.356,27	2.656.346,12	2.775.881,67	6.932.128,48	2.900.796,33	3.031.332,15
			11.364.356,27	2.656.346,12	2.775.881,67	6.932.128,48	2.900.796,33	3.031.332,15



Estado de Alagoas
 PREFEITURA MUNICIPAL DE OLHO D'ÁGUA DO CASADO
 PPA - PLANO PLURIANUAL 2014/2017
 Anexo IV - Comparativo do Planejamento no Plano Plurianual 2014/2017 com a Lei do Orçamento Anual - LOA 2016

Código	Programa Ação Produto (Un)	PPA 2014-2017	Despesas Orçamentárias		Saldo PPA	LDO 2016	LOA 2016	Saldo Atualizado PPA
			Realizado até 2014	Orçamento em 2015				
2007 MANUT. DAS ATIVIDADES DA GUARDA MUNICIPAL								
	Meta Física	4,00	1,00	1,00	2,00	1,00	1,00	1,00
	Meta Financeira	2.948.238,44	689.131,55	720.142,46	1.538.962,43	752.548,87	752.548,87	786.413,56
2008 MANUT. DOS SERVIÇOS JURÍDICOS, CONTÁBEIS E DE INFORMÁTICA								
	Meta Física	4,00	1,00	1,00	2,00	1,00	1,00	1,00
	Meta Financeira	1.295.478,72	302.808,93	316.436,37	676.232,42	330.676,00	330.676,00	345.556,72
UNIDADE ORÇ. 0006 - SECRETARIA MUNICIPAL DE SAÚDE								
0006	SAÚDE DE QUALIDADE PARA TODOS	16.132.093,20	3.770.774,36	3.940.459,19	8.420.869,65	4.117.779,81	4.117.779,81	4.203.079,84
1001 AQUISIÇÃO DE MOBILIÁRIOS E BENS PERMANENTES								
	Meta Física	0,00	0,00	0,00	0,00	0,00	0,00	0,00
	Meta Financeira	288.242,56	62.700,00	65.521,50	140.021,06	68.489,96	68.489,96	71.551,10
1002 CONSTRUÇÃO, REFORMA E OU AMPLIAÇÃO DE UNIDADE DA SAÚDE								
	Meta Física	4,00	1,00	1,00	2,00	1,00	1,00	1,00
	Meta Financeira	1.564.748,39	386.750,00	382.208,75	816.789,64	399.408,14	399.408,14	417.381,50
1003 AQUISIÇÃO DE GABINETE ODONTOLÓGICO								
	Meta Física	4,00	1,00	1,00	2,00	1,00	1,00	1,00
	Meta Financeira	151.402,75	36.389,44	36.981,96	79.031,35	38.646,14	38.646,14	40.395,21
1004 AQUISIÇÃO DE AMBULÂNCIAS								
	Meta Física	4,00	1,00	1,00	2,00	1,00	1,00	1,00
	Meta Financeira	715.313,55	167.200,00	174.724,00	373.389,55	182.586,58	182.586,58	190.802,87
1005 MELHORIAS HABITACIONAIS PARA O COMBATE A DOENÇAS DE CHAGAS								
	Meta Física	4,00	1,00	1,00	2,00	1,00	1,00	1,00
	Meta Financeira	605.611,26	141.557,79	147.927,89	316.125,58	154.584,64	154.584,64	161.540,94



Estado de Alagoas

PREFEITURA MUNICIPAL DE OLHO D'ÁGUA DO CASADO

PPA - PLANO PLURIANUAL 2014/2017

Anexo IV - Comparativo do Planejamento no Plano Plurianual 2014/2017 com a Lei do Orçamento Anual - LOA 2016

Código	Programa Ação Produto (Un)	PPA 2014-2017	Despesas Orçamentárias		Saldo PPA	LDO 2016	LOA 2016	Saldo Atualizado PPA
			Realizado até 2014	Orçamento em 2015				
	1008 CONSTRUÇÃO, REFORMA E OU AMPLIAÇÃO DE MÓDULO SANITÁRIO							
	Meta Fisica	4,00	1,00	1,00	2,00	1,00	1,00	1,00
	Meta Financeira	353.273,19	82.575,37	86.291,26	184.406,56	90.174,36	90.174,36	94.232,20
	1007 AQUISIÇÃO DE VEÍCULOS							
	Meta Fisica	0,00	0,00	0,00	0,00	0,00	0,00	0,00
	Meta Financeira	223.535,47	52.250,00	54.601,25	116.684,22	57.056,30	57.056,30	59.625,92
	1008 CONSTRUÇÃO, REFORMA E OU AMPLIAÇÃO DE ACADEMIA DE SAÚDE							
	Meta Fisica	0,00	0,00	0,00	0,00	0,00	0,00	0,00
	Meta Financeira	134.121,28	31.350,00	32.780,75	70.010,53	34.234,98	34.234,98	35.775,55
	2009 MANUTENÇÃO DAS AÇÕES DO CONSELHO MUNICIPAL DE SAÚDE							
	Meta Fisica	4,00	1,00	1,00	2,00	1,00	1,00	1,00
	Meta Financeira	1.145.614,63	267.780,15	279.830,25	598.004,23	292.422,61	292.422,61	305.681,62
	2010 MANUTENÇÃO DA SECRETARIA MUNICIPAL DE SAÚDE							
	Meta Fisica	4,00	1,00	1,00	2,00	1,00	1,00	1,00
	Meta Financeira	10.970.230,12	2.564.221,61	2.679.611,58	5.726.366,93	2.800.194,10	2.800.194,10	2.926.202,83
0005	SAÚDE DE QUALIDADE PARA TODOS	87.110,61	2.036.152,95	2.127.779,78	4.647.418,41	2.223.529,81	2.223.529,81	2.323.688,60
	2011 BLOCO DE ATENÇÃO BÁSICA - PAB FIXO							
	Meta Fisica	4,00	1,00	1,00	2,00	1,00	1,00	1,00
	Meta Financeira	1.853.085,88	433.147,06	452.636,67	987.300,15	473.007,41	473.007,41	494.292,74
	2012 BLOCO DE ATENÇÃO BÁSICA - SAÚDE DA FAMÍLIA - PSF							
	Meta Fisica	4,00	1,00	1,00	2,00	1,00	1,00	1,00
	Meta Financeira	2.389.448,85	553.843,65	578.766,61	1.236.838,69	604.811,10	604.811,10	632.027,69



Estado de Alagoas

PREFEITURA MUNICIPAL DE OLHO D'ÁGUA DO CASADO

PPA - PLANO PLURIANUAL 2014/2017

Anexo IV - Comparativo do Planejamento no Plano Plurianual 2014/2017 com a Lei do Orçamento Anual - LOA 2016

Código	Programa Ação Produto (Un)	PPA 2014-2017	Despesas Orçamentárias		Saldo PPA	LDO 2016	LOA 2016	Saldo Atualizado PPA
			Realizado até 2014	Orçamento em 2015				
2013 BLOCO DE ATENÇÃO BÁSICA - AGENTES COMUNIT. DE SAÚDE/PACS								
	Meta Fisica	4,00	1,00	1,00	2,00	1,00	1,00	1,00
	Meta Financeira	1.203.288,70	281.261,10	293.917,94	628.109,76	307.144,14	307.144,14	320.985,62
2014 BLOCO DE ATENÇÃO BÁSICA - SAÚDE BUCAL								
	Meta Fisica	4,00	1,00	1,00	2,00	1,00	1,00	1,00
	Meta Financeira	1.350.616,76	245.575,00	356.625,87	548.415,89	298.174,03	288.174,03	280.241,88
2015 BLOCO DE ATENÇÃO DE MAC AMBULATORIAL E HOSP. TETO FINANCEIRO								
	Meta Fisica	4,00	1,00	1,00	2,00	1,00	1,00	1,00
	Meta Financeira	1.095.323,85	288.026,00	287.546,12	571.752,73	279.586,89	279.586,89	292.167,04
2016 BLOCO DE ATENÇÃO BÁSICA DE MAC AMBULATORIAL E HOSP. TFD								
	Meta Fisica	4,00	1,00	1,00	2,00	1,00	1,00	1,00
	Meta Financeira	50.487,57	11.798,48	12.327,32	26.343,77	12.882,04	12.882,04	13.461,73
2017 BLOCO DE ASSISTÊNCIA FARMACEUTICA - ASSIST. FARMAC. BÁSICA								
	Meta Fisica	4,00	1,00	1,00	2,00	1,00	1,00	1,00
	Meta Financeira	300.222,41	70.175,09	73.332,98	156.714,36	76.632,94	76.632,94	80.081,42
2018 BLOCO DE VIGILANCIA EM SAÚDE - VIGILANCIA SANITARIA								
	Meta Fisica	4,00	1,00	1,00	2,00	1,00	1,00	1,00
	Meta Financeira	59.891,07	13.999,16	14.629,12	31.262,79	15.287,43	15.287,43	15.875,36
2019 BLOCO DE VIGILANCIA EM SAÚDE - VIG. EPID. AMBIENTE EM SAÚDE								
	Meta Fisica	4,00	1,00	1,00	2,00	1,00	1,00	1,00
	Meta Financeira	209.490,08	48.868,98	51.170,49	109.352,61	53.473,18	53.473,18	55.879,45
2020 CENTRO DE APOIO PSICOSSOCIAL - CAPS								
	Meta Fisica	4,00	1,00	1,00	2,00	1,00	1,00	1,00
	Meta Financeira	100.935,16	23.592,98	24.854,84	52.887,56	25.764,09	25.764,09	26.923,47




Estado de Alagoas

PREFEITURA MUNICIPAL DE OLHO D'ÁGUA DO CASADO

PPA - PLANO PLURIANUAL 2014/2017

Anexo IV - Comparativo do Planejamento no Plano Plurianual 2014/2017 com a Lei do Orçamento Anual - LOA 2016

Código	Programa Ação Produto (Un)	PPA 2014-2017	Despesas Orçamentárias		Saldo PPA	LDO 2016	LOA 2016	Saldo Atualizado PPA
			Realizado até 2014	Orçamento em 2015				
2021 BLOCO DE ATENÇÃO BÁSICA - PROGRAMA SAÚDE NA ESCOLA								
	Meta Física	4,00	1,00	1,00	2,00	1,00	1,00	1,00
	Meta Financeira	141.086,73	32.980,47	34.464,58	73.651,67	36.016,49	36.016,49	37.836,18
2022 ESPECIFICIDADES REGIONAIS								
	Meta Física	0,00	0,00	0,00	0,00	0,00	0,00	0,00
	Meta Financeira	277.183,88	64.780,00	67.705,55	144.688,43	70.782,29	70.782,29	73.936,14
0006 DESENVOLVIMENTO AGROPECUARIO								
1009 CONSTRUÇÃO, REFORMA E OU AMPLIAÇÃO DE MATADOURO								
	Meta Física	0,00	0,00	0,00	0,00	0,00	0,00	0,00
	Meta Financeira	3.576.567,78	836.000,00	873.620,00	1.866.947,78	912.932,90	912.932,90	954.014,88
1010 CONSTRUÇÃO, REFORMA E OU AMPLIAÇÃO DE MERCADO PÚBLICO								
	Meta Física	0,00	0,00	0,00	0,00	0,00	0,00	0,00
	Meta Financeira	1.788.283,89	418.000,00	436.810,00	933.473,89	456.466,45	456.466,45	477.007,44
2023 SECRETARIA MUNICIPAL DE AGRICULT. PESCA E MEIO AMBIENTE								
	Meta Física	4,00	1,00	1,00	2,00	1,00	1,00	1,00
	Meta Financeira	1.993.470,34	465.981,04	486.929,28	1.040.560,02	508.841,09	508.841,09	531.738,93
2024 PROGRAMA DE APOIO AO PEQUENO AGRICULTOR								
	Meta Física	4,00	1,00	1,00	2,00	1,00	1,00	1,00
	Meta Financeira	252.337,98	58.982,41	61.636,61	131.718,98	64.410,25	64.410,25	67.308,71
2025 DISTRIBUIÇÃO DE SEMENTES								
	Meta Física	0,00	0,00	0,00	0,00	0,00	0,00	0,00
	Meta Financeira	89.414,18	20.900,00	21.840,50	48.673,68	22.823,32	22.823,32	23.850,36
0007 INFRA ESTRUTURA, URBANIZAÇÃO E DESENVOLVIMENTO								
		13.737.401,82	3.211.030,48	3.356.526,76	7.170.844,28	3.406.526,37	3.406.526,37	3.406.526,37



Estado de Alagoas
PREFEITURA MUNICIPAL DE OLHO D'ÁGUA DO CASADO
PPA - PLANO PLURIANUAL 2014/2017

Anexo IV - Comparativo do Planejamento no Plano Plurianual 2014/2017 com a Lei do Orçamento Anual - LOA 2016

Código	Programa Ação Produto (Un)	PPA 2014-2017	Despesas Orçamentárias		Saldo PPA	LDO 2016	LOA 2016	Saldo Atualizado PPA
			Realizado até 2014	Orçamento em 2015				
1011 AQUISIÇÃO DE VEÍCULOS E MÁQUINAS								
	Meta Física	4,00	1,00	1,00	2,00	1,00	1,00	1,00
	Meta Financeira	504.676,01	117.964,82	123.273,23	263.437,96	128.920,52	128.920,52	134.617,44
1012 ABERTURA DE RUAS E DESAPROPRIAÇÃO DE TERRENOS E IMÓVEIS								
	Meta Física	4,00	1,00	1,00	2,00	1,00	1,00	1,00
	Meta Financeira	403.740,82	94.371,86	98.618,59	210.750,37	103.056,42	103.056,42	107.893,95
1013 CONSTRUÇÃO E OU AMPLIAÇÃO DE REDES E ESGOTOS								
	Meta Física	4,00	1,00	1,00	2,00	1,00	1,00	1,00
	Meta Financeira	403.740,82	94.371,86	98.618,59	210.750,37	103.056,42	103.056,42	107.893,95
1014 CONST. E OU AMPLIAÇÃO DO SISTEMA DE ABASTECIMENTO D'ÁGUA								
	Meta Física	4,00	1,00	1,00	2,00	1,00	1,00	1,00
	Meta Financeira	757.014,04	178.947,23	184.909,85	395.156,96	193.230,79	193.230,79	201.926,17
1015 CONST. E OU AMPLIAÇÃO DE AÇÚDES E BARRAGENS								
	Meta Física	4,00	1,00	1,00	2,00	1,00	1,00	1,00
	Meta Financeira	454.208,42	106.166,34	110.945,91	237.094,17	115.938,47	115.938,47	121.155,70
1016 CONST. E OU AMPLIAÇÃO DE CALÇADAS E PAVIM. ASFALTICA E URBANIZAÇÃO								
	Meta Física	4,00	1,00	1,00	2,00	1,00	1,00	1,00
	Meta Financeira	757.014,04	178.947,23	184.909,85	395.156,96	193.230,79	193.230,79	201.926,17
1017 CONST. REFORMA E OU AMPLIAÇÃO DE PRAÇAS, PARQUES, JARDINS E URBANISMO								
	Meta Física	4,00	1,00	1,00	2,00	1,00	1,00	1,00
	Meta Financeira	504.676,01	117.964,82	123.273,23	263.437,96	128.920,52	128.920,52	134.617,44
1018 CONST. MELHORIA DA INFRA ESTRUTURA VIÁRIA E OU VICINHAS								
	Meta Física	4,00	1,00	1,00	2,00	1,00	1,00	1,00
	Meta Financeira	353.273,19	82.575,37	86.291,26	184.406,56	90.174,36	90.174,36	94.232,20



Estado de Alagoas

PREFEITURA MUNICIPAL DE OLHO D'ÁGUA DO CASADO

PPA - PLANO PLURIANUAL 2014/2017

Anexo IV - Comparativo do Planejamento no Plano Pluriannual 2014/2017 com a Lei do Orçamento Anual - LOA 2016

Código	Programa Ativo Produto (Un)	PPA 2014-2017	Despesas Orçamentárias		Saldo PPA	LDO 2016	LOA 2016	Saldo Atualizado PPA
			Realizado até 2014	Orçamento em 2015				
1019 CONST. E OU AMPLIAÇÃO DA REDE DE ILUMINAÇÃO PÚBLICA								
	Meta Fisica	4,00	1,00	1,00	2,00	1,00	1,00	1,00
	Meta Financeira	363.273,19	82.575,37	86.291,28	184.406,56	80.174,36	80.174,36	84.232,20
1020 CONST. E OU MELHORIA DE POÇOS ARTESIANOS E CISTERNAS								
	Meta Fisica	4,00	1,00	1,00	2,00	1,00	1,00	1,00
	Meta Financeira	555.143,60	129.761,30	135.600,55	289.781,75	141.702,57	141.702,57	148.079,18
1021 CONST. REFORMA E OU AMPLIAÇÃO DE CEMITÉRIOS PÚBLICOS								
	Meta Fisica	4,00	1,00	1,00	2,00	1,00	1,00	1,00
	Meta Financeira	504.676,01	117.984,82	123.273,23	263.437,98	128.820,52	128.820,52	134.617,44
1022 CONST. E OU CONSERVAÇÃO DE ESTRADAS E RODAGENS								
	Meta Fisica	4,00	1,00	1,00	2,00	1,00	1,00	1,00
	Meta Financeira	1.009.352,11	235.929,65	248.546,48	526.875,98	257.641,07	257.641,07	269.234,91
1023 CONST. E OU RECUPERAÇÃO DE PONTES, PONTILHÕES E BUERIOS								
	Meta Fisica	4,00	1,00	1,00	2,00	1,00	1,00	1,00
	Meta Financeira	504.676,01	117.984,82	123.273,23	263.437,98	128.820,52	128.820,52	134.617,44
1024 CONST. REFORMA E OU AMPLIAÇÃO DE PRÉDIOS PÚBLICOS								
	Meta Fisica	4,00	1,00	1,00	2,00	1,00	1,00	1,00
	Meta Financeira	1.009.352,11	235.929,65	248.546,48	526.875,98	257.641,07	257.641,07	269.234,91
1025 CONST. RECUP. E OU AMPLIAÇÃO DA REDE DE SANEAMENTO BÁSICO								
	Meta Fisica	4,00	1,00	1,00	2,00	1,00	1,00	1,00
	Meta Financeira	504.676,01	117.984,82	123.273,23	263.437,98	128.820,52	128.820,52	134.617,44
1026 CONSTRUÇÃO E OU AMPLIAÇÃO DE ATERRO SANITÁRIO E RESÍDUOS SÓLIDOS								
	Meta Fisica	4,00	1,00	1,00	2,00	1,00	1,00	1,00
	Meta Financeira	407.429,45	95.234,05	90.519,58	212.675,82	103.997,98	103.997,98	108.677,98



Estado de Alagoas
PREFEITURA MUNICIPAL DE OIRO D'ÁGUA DO CASADO
 PPA - PLANO PLURIANUAL 2014/2017

Anexo IV - Comparativo do Planejamento no Plano Pluriannual 2014/2017 com a Lei do Orçamento Anual - LOA 2016

Código	Programa Ação Produto (Un)	PPA 2014-2017	Despesas Orçamentárias		Saldo PPA	LDO 2016	LOA 2016	Saldo Atualizado PPA
			Realizado até 2014	Orçamento em 2015				
2026 MANUTENÇÃO DO SETOR DE LIMPEZA PÚBLICA								
	Meta Física	0,00	0,00	0,00	0,00	0,00	0,00	0,00
	Meta Financeira	223.536,47	52.250,00	54.601,25	116.684,22	57.058,30	57.058,30	59.625,92
2027 MANUT. DAS AÇÕES DA SECRET. MUNIC. DE INFRA-ESTRUTURA								
	Meta Física	4,00	1,00	1,00	2,00	1,00	1,00	1,00
	Meta Financeira	4.072.736,76	951.976,13	994.815,05	2.125.944,61	1.039.581,72	1.039.581,72	1.086.382,89
2028 MANUTENÇÃO DA REDE VIÁRIA								
	Meta Física	4,00	1,00	1,00	2,00	1,00	1,00	1,00
	Meta Financeira	454.208,42	108.168,34	110.945,91	237.094,17	115.938,47	115.938,47	121.155,70
0009 UNIVERSALIZAÇÃO E DESENVOLVIMENTO EDUCACIONAIS								
1027 AQUISIÇÃO DE MOBILIÁRIOS E BENS PERMANENTES								
	Meta Física	0,00	0,00	0,00	0,00	0,00	0,00	0,00
	Meta Financeira	268.242,56	62.700,00	65.521,50	140.021,06	68.469,96	68.469,96	71.551,10
1028 AQUISIÇÃO DE VEÍCULOS								
	Meta Física	4,00	1,00	1,00	2,00	1,00	1,00	1,00
	Meta Financeira	353.273,19	82.575,37	86.291,26	184.408,56	90.174,38	90.174,38	94.232,20
1029 CONST. REFORMA E OU AMPLIAÇÃO DE BIBLIOTECA PÚBLICA								
	Meta Física	4,00	1,00	1,00	2,00	1,00	1,00	1,00
	Meta Financeira	403.740,92	94.371,86	98.618,59	210.750,37	103.056,42	103.056,42	107.693,95
1030 CONST. REFORMA E OU AMPLIAÇÃO DE UNIDADES ESCOLARES								
	Meta Física	4,00	1,00	1,00	2,00	1,00	1,00	1,00
	Meta Financeira	1.009.352,11	235.929,85	246.546,48	526.875,98	257.841,07	257.841,07	269.234,91



Estado de Alagoas

PREFEITURA MUNICIPAL DE OLHO D'ÁGUA DO CASADO

PPA - PLANO PLURIANUAL 2014/2017

Anexo IV - Comparativo do Planejamento no Plano Plurianual 2014/2017 com a Lei do Orçamento Anual - LOA 2016

Código	Programa Ação Produto (Un)	PPA 2014-2017	Despesas Orçamentárias		Saldo PPA	LDO 2016	LOA 2016	Saldo Atualizado PPA
			Realizado até 2014	Orçamento em 2015				
1031 CONST. REFORMA E OU AMPLIAÇÃO DE GINÁSIO DE ESPORTES								
	Meta Fisica	4,00	1,00	1,00	2,00	1,00	1,00	1,00
	Meta Financeira	252.337,98	58.982,41	61.636,61	131.718,96	64.410,25	64.410,25	67.308,71
1032 CONST. REFORMA E OU AMPLIAÇÃO DE QUADRAS POLIESPORTIVAS								
	Meta Fisica	4,00	1,00	1,00	2,00	1,00	1,00	1,00
	Meta Financeira	176.336,36	41.287,68	43.146,62	92.203,26	48.087,17	45.037,17	47.116,09
1033 CONST. REFORMA E OU AMPLIAÇÃO DE CAMPO DE FUTEBOL								
	Meta Fisica	4,00	1,00	1,00	2,00	1,00	1,00	1,00
	Meta Financeira	151.402,75	36.389,44	36.981,96	79.031,35	38.046,14	38.046,14	40.386,21
2029 MANUTENÇÃO DA SECRETARIA DE EDUCAÇÃO								
	Meta Fisica	4,00	1,00	1,00	2,00	1,00	1,00	1,00
	Meta Financeira	2.369.476,14	553.860,00	578.773,25	1.236.852,89	604.818,04	604.818,04	632.034,85
2030 PROGRAMA DE ALIMENTAÇÃO ESCOLAR - PNAEF								
	Meta Fisica	4,00	1,00	1,00	2,00	1,00	1,00	1,00
	Meta Financeira	688.142,94	160.849,05	168.087,25	359.208,64	176.651,17	176.651,17	183.556,47
2031 PROGRAMA DE ALIMENT. ESCOLAR - PNAE/A								
	Meta Fisica	4,00	1,00	1,00	2,00	1,00	1,00	1,00
	Meta Financeira	308.910,69	72.205,92	75.455,18	161.249,59	78.850,68	78.850,68	82.388,93
2032 PROGRAMA DE ALIMENTAÇÃO ESCOLAR - PNAEP								
	Meta Fisica	4,00	1,00	1,00	2,00	1,00	1,00	1,00
	Meta Financeira	328.688,29	76.361,32	79.797,57	170.529,40	83.388,46	83.388,46	87.140,94
2033 PROGRAMA DE DINHEIRO DIRETO NA ESCOLA - PDDE								
	Meta Fisica	4,00	1,00	1,00	2,00	1,00	1,00	1,00
	Meta Financeira	1.135.621,08	285.420,85	277.384,78	609.735,45	289.846,16	289.846,16	302.888,26



Código	Programa Ação Produto (Un)	PPA 2014-2017	Despesas Orçamentárias		Saldo PPA	LDO 2016	LOA 2016	Saldo Atualizado PPA
			Realizado até 2014	Orçamento em 2015				
2034 PROGRAMA BRASIL ALFABETIZADO								
	Meta Física	4,00	1,00	1,00	2,00	1,00	1,00	1,00
	Meta Financeira	1.791.000,00	416.776,12	437.620,00	936.204,88	457.312,90	457.312,90	477.891,98
2035 PROGRAMA TRANSPORTE ESCOLAR - PNAT								
	Meta Física	4,00	1,00	1,00	2,00	1,00	1,00	1,00
	Meta Financeira	1.241.241,19	290.132,25	303.189,20	647.920,74	316.931,66	316.931,66	331.089,08
2036 COTA SALÁRIO EDUCAÇÃO - QSE								
	Meta Física	4,00	1,00	1,00	2,00	1,00	1,00	1,00
	Meta Financeira	1.427.139,68	333.584,82	348.596,13	744.950,93	384.282,95	384.282,95	380.975,68
2037 APOIO E INCENTIVO AO DESPORTO AMADOR								
	Meta Física	4,00	1,00	1,00	2,00	1,00	1,00	1,00
	Meta Financeira	1.362.625,31	318.505,02	332.897,74	711.282,55	347.815,43	347.815,43	363.467,12
2038 PROGRAMA DE ALIMENTAÇÃO CRECHE - PNAEC								
	Meta Física	4,00	1,00	1,00	2,00	1,00	1,00	1,00
	Meta Financeira	202.437,03	47.318,38	49.447,70	105.670,95	51.672,84	51.672,84	53.998,11
2039 MANUTENÇÃO DO CONSELHO DE EDUCAÇÃO								
	Meta Física	0,00	0,00	0,00	0,00	0,00	0,00	0,00
	Meta Financeira	89.414,18	20.900,00	21.840,50	46.673,68	22.823,32	22.823,32	23.850,36
0008 FUNDEB - FUNDO NACIONAL DE DESENVOLVIMENTO DA EDUCAÇÃO BRASIL								
UNIVERSALIZAÇÃO E DESENVOLVIMENTO EDUCACIONAIS								
	Meta Física	4,00	1,00	1,00	2,00	1,00	1,00	1,00
	Meta Financeira	3.839.241,86	897.398,41	937.791,33	2.004.082,12	979.981,48	979.981,48	1.024.080,64
2040 PAGAMENTO AO MAGISTÉRIO DO ENSINO FUNDAM. - 60%								
	Meta Física	18.891.008,37	4.413.316,94	4.611.916,01	9.886.777,62	4.810.461,13	4.819.461,13	5.036.326,39



Estado de Alagoas

PREFEITURA MUNICIPAL DE OLHO D'ÁGUA DO CASADO

PPA - PLANO PLURIANUAL 2014/2017

Anexo IV - Comparativo do Planejamento no Plano Pluriannual 2014/2017 com a Lei do Orçamento Anual - LOA 2016

Código Programa Ação Produto (Un)	PPA 2014-2017	Despesas Orçamentárias		Saldo PPA	LDO 2016	LOA 2016	Saldo Atualizado PPA
		Realizado até 2014	Orçamento em 2015				
2041 PAGAMENTO AO MAGISTÉRIO DO ENSINO ESPECIAL - 60%							
Meta Física	4,00	1,00	1,00	2,00	1,00	1,00	1,00
Meta Financeira	281.058,09	61.020,91	63.766,85	136.271,33	66.636,35	66.636,35	69.634,98
2042 MANUTENÇÃO DAS AÇÕES DO ENSINO FUNDAMENTAL - 40%							
Meta Física	4,00	1,00	1,00	2,00	1,00	1,00	1,00
Meta Financeira	5.450.501,50	1.274.020,11	1.331.351,01	2.845.130,38	1.391.261,80	1.391.261,80	1.453.888,58
2043 MANUTENÇÃO DAS ATIVIDADES DO ENSINO ESPECIAL - 40%							
Meta Física	4,00	1,00	1,00	2,00	1,00	1,00	1,00
Meta Financeira	2.599.081,87	607.516,84	634.857,16	1.356.705,65	663.425,75	663.425,75	693.278,90
2044 PAGAMENTO AO MAGISTÉRIO DO ENSINO INFANTIL - 60%							
Meta Física	4,00	1,00	1,00	2,00	1,00	1,00	1,00
Meta Financeira	1.413.082,94	330.301,51	345.165,07	737.626,36	360.697,49	360.697,49	376.928,87
2045 MANUTENÇÃO DAS AÇÕES DO ENSINO INFANTIL - 40%							
Meta Física	4,00	1,00	1,00	2,00	1,00	1,00	1,00
Meta Financeira	2.725.250,72	637.010,05	665.675,50	1.422.565,17	695.630,89	695.630,89	726.934,28
2046 PAGAMENTO AO MAGISTÉRIO DA EDUCAÇÃO DE JOVENS E ADULTOS - 60%							
Meta Física	4,00	1,00	1,00	2,00	1,00	1,00	1,00
Meta Financeira	757.014,04	176.947,23	184.909,85	395.156,96	193.230,79	193.230,79	201.926,17
2047 MANUTENÇÃO DO PROGRAMA DE EDUCAÇÃO DE JOVENS E ADULTOS - 40%							
Meta Física	4,00	1,00	1,00	2,00	1,00	1,00	1,00
Meta Financeira	1.835.768,55	428.096,78	448.408,22	958.259,55	468.586,56	468.586,56	489.672,97
TOTAL	8.344.016,42	1.950.360,55	2.038.126,85	4.356.627,92	2.129.842,63	2.129.842,63	2.226.686,39

UNIDADE ORÇAMENTÁRIA: 0001 - SECRETARIA MUNICIPAL DE ASSISTÊNCIA SOCIAL

0008 - ASSISTÊNCIA SOCIAL GERAL

8.344.016,42

1.950.360,55

2.038.126,85

4.356.627,92

2.129.842,63

2.129.842,63

2.226.686,39



Código	Programa Atividade Produto (un)	PPA 2014-2017	Despesas Orçamentárias		Saldo PPA	LDO 2016	LOA 2016	Saldo Atualizado PPA
			Realizado até 2014	Orçamento em 2015				
1034 CONSTRUÇÃO DE UNIDADES HABITACIONAIS								
	Meta Fisica	4,00	1,00	1,00	2,00	1,00	1,00	1,00
	Meta Financeira	604.676,01	117.864,82	123.273,23	283.437,96	128.820,62	128.820,52	134.617,44
1035 AQUISIÇÃO DE VEICULOS								
	Meta Fisica	0,00	0,00	0,00	0,00	0,00	0,00	0,00
	Meta Financeira	223.535,47	62.250,00	64.601,25	116.684,22	67.068,30	67.068,30	69.626,92
2048 PROGRAMA DE DISTRIBUIÇÃO DE CESTAS BÁSICAS								
	Meta Fisica	4,00	1,00	1,00	2,00	1,00	1,00	1,00
	Meta Financeira	1.110.287,30	259.522,61	271.201,12	679.563,57	283.405,17	283.405,17	298.158,40
2049 MANUTENÇÃO DO CONSELHO TUTELAR								
	Meta Fisica	4,00	1,00	1,00	2,00	1,00	1,00	1,00
	Meta Financeira	1.009.352,11	235.929,65	246.546,48	626.875,98	257.641,07	257.641,07	269.234,91
2050 MANUTENÇÃO DAS AÇÕES DA SECRET. DE ASSISTÊNCIA SOCIAL								
	Meta Fisica	4,00	1,00	1,00	2,00	1,00	1,00	1,00
	Meta Financeira	3.416.846,73	798.666,69	834.608,69	1.783.576,35	872.163,99	872.163,99	911.411,36
2051 MANUTENÇÃO DOS PROGRAMAS DE BENEFÍCIOS EVENTUAIS								
	Meta Fisica	4,00	1,00	1,00	2,00	1,00	1,00	1,00
	Meta Financeira	1.768.366,16	412.876,88	431.456,33	922.032,95	450.871,66	450.871,66	471.161,09
2052 MANUTENÇÃO DO CONSELHO DE ASSISTÊNCIA SOCIAL								
	Meta Fisica	0,00	0,00	0,00	0,00	0,00	0,00	0,00
	Meta Financeira	89.414,18	20.900,00	21.840,50	46.673,68	22.823,32	22.823,32	23.850,36
2053 MANUTENÇÃO DO PROGRAMA DE ATENÇÃO A GESTANTE								
	Meta Fisica	0,00	0,00	0,00	0,00	0,00	0,00	0,00
	Meta Financeira	69.414,18	20.900,00	21.840,50	46.673,68	22.823,32	22.823,32	23.850,36



Estado de Alagoas

PREFEITURA MUNICIPAL DE OLHO D'ÁGUA DO CASADO

PPA - PLANO PLURIANUAL 2014/2017

Anexo IV - Comparativo do Planejamento no Plano Plurianual 2014/2017 com a Lei do Orçamento Anual - LOA 2016

Código	Programa Ação Produto (Un)	PPA 2014-2017	Despesas Orçamentárias		Saldo PPA	LDO 2016	LOA 2016	Saldo Atualizado PPA
			Realizado até 2014	Orçamento em 2015				
2054 MANUTENÇÃO DO PROGRAMA AO AUXÍLIO FUNERAL								
	Meta Física	0,00	0,00	0,00	0,00	0,00	0,00	0,00
	Meta Financeira	134.121,28	31.360,00	32.760,75	70.010,53	34.234,98	34.234,98	36.776,55
2055 ASSISTÊNCIA SOCIAL GERAL								
2055 PPD - PROGRAMA AO PORTADOR DE DEFICIÊNCIA								
	Meta Física	4,00	1,00	1,00	2,00	1,00	1,00	1,00
	Meta Financeira	30.280,49	7.077,98	7.386,38	16.806,23	7.729,21	7.729,21	8.077,02
2056 SERVIÇOS DE CONVIVÊNCIA E FORTALECIMENTO DE VINCULOS - SFCV								
	Meta Física	4,00	1,00	1,00	2,00	1,00	1,00	1,00
	Meta Financeira	894.141,93	209.000,00	218.405,00	466.736,93	228.293,22	228.293,22	238.503,71
2057 MANUTENÇÃO DAS ATIVIDADES DO CREAS								
	Meta Física	4,00	1,00	1,00	2,00	1,00	1,00	1,00
	Meta Financeira	487.138,54	113.866,55	118.989,49	254.283,50	124.344,01	124.344,01	128.939,48
2058 MANUTENÇÃO DAS AÇÕES IGD-SUAS								
	Meta Física	4,00	1,00	1,00	2,00	1,00	1,00	1,00
	Meta Financeira	320.469,22	74.907,65	78.278,49	167.283,08	81.801,02	81.801,02	85.482,08
2059 PISO BÁSICO DE TRANSIÇÃO - CRIANÇAS DE 0 A 6 ANOS								
	Meta Física	4,00	1,00	1,00	2,00	1,00	1,00	1,00
	Meta Financeira	61.318,09	14.332,72	14.977,69	32.007,68	15.651,68	15.651,68	16.356,00
2060 PISO BÁSICO FIXO - CRAS/PAIF								
	Meta Física	4,00	1,00	1,00	2,00	1,00	1,00	1,00
	Meta Financeira	645.050,01	127.401,99	133.135,07	284.612,95	139.126,14	139.126,14	145.388,81



Estado de Alagoas

PREFEITURA MUNICIPAL DE OLHO D'ÁGUA DO CASADO

PPA - PLANO PLURIANUAL 2014/2017

Anexo IV - Comparativo do Planejamento no Plano Plurianual 2014/2017 com a Lei do Orçamento Anual - LOA 2016

Código	Programa Ação Produto (un)	PPA 2014-2017	Despesas Orçamentárias		Saldo PPA	LDO 2016	LOA 2016	Saldo Atualizado PPA
			Realizado até 2014	Orçamento em 2015				
2081 PROGRAMA DE INDICE DE GESTÃO DESCENTRALIZADA - IGDG:								
	Meta Fisica	4,00	1,00	1,00	2,00	1,00	1,00	1,00
	Meta Financeira	252.337,98	68.982,41	61.636,91	131.718,98	64.410,25	64.410,25	67.308,71
0010	APOIO AS TRADIÇÕES CULTURAIS	6.406.664,96	1.497.260,06	1.564.636,76	3.343.667,83	1.636.046,40	1.636.046,40	1.708.622,43
	2082 APOIO AS FESTIVIDADES CÍVICAS, CULTURAIS, TRADIC. E RELIGIOSAS							
	Meta Fisica	4,00	1,00	1,00	2,00	1,00	1,00	1,00
	Meta Financeira	1.816.833,82	424.673,37	443.789,67	948.376,78	463.753,93	463.753,93	484.622,85
	2083 MANUTENÇÃO DAS AÇÕES DA SECRETARIA DE CULTURA E TURISMO							
	Meta Fisica	4,00	1,00	1,00	2,00	1,00	1,00	1,00
	Meta Financeira	4.598.730,93	1.072.696,99	1.120.853,09	2.395.291,05	1.171.291,47	1.171.291,47	1.223.999,58
0004	MODERNIZAÇÃO ADMINISTRATIVA	1.286.923,93	300.610,30	314.346,76	671.766,87	328.492,36	328.492,36	343.274,61
	2084 SECRETARIA DE DEFESA CIVIL							
	Meta Fisica	4,00	1,00	1,00	2,00	1,00	1,00	1,00
	Meta Financeira	1.286.923,93	300.610,30	314.346,76	671.766,87	328.492,36	328.492,36	343.274,61
RESERVA DE CONTINGÊNCIA								
9999	RESERVA DE CONTINGÊNCIA	3.312.877,96	774.317,44	809.161,72	1.729.199,80	846.673,99	846.673,99	883.624,81
	9999 RESERVA DE CONTINGÊNCIA							
	Meta Fisica	4,00	1,00	1,00	2,00	1,00	1,00	1,00
	Meta Financeira	3.312.877,96	774.317,44	809.161,72	1.729.199,80	846.673,99	846.673,99	883.624,81

Jose Guaberto Pereira
PrefeitoMarcos Antonio Gomes de Oliveira
Contador CRC 4.853-0/7



Estado de Alagoas

PREFEITURA MUNICIPAL DE OLHO D'ÁGUA DO CASADO

PPA - PLANO PLURIANUAL 2014/2017

Anexo V - Comparativo do Planejamento no Plano Plurianual 2014/2017 com a Lei do Orçamento Anual - LOA 2017

Código	Programa Ação Produto (Un)	PPA 2014-2017	Despesas Orçamentárias		Saldo PPA	LDO 2017	LOA 2017	Saldo Atualizado PPA
			Realizado até 2015	Orçamento em 2016				
UNIDADE ORÇAMENTÁRIA MUNICIPAL DE FINANÇAS E PLANEJAMENTO								
0001	ATUAÇÃO DO PODER LEGISLATIVO 2001 CÂMARA MUNICIPAL	2.905.961,31	1.389.066,25	741.757,98	775.137,08	775.137,08	775.137,08	0,00
	Meta Física	4,00	2,00	1,00	1,00	1,00	1,00	0,00
	Meta Financeira	2.905.961,31	1.389.066,25	741.757,98	775.137,08	775.137,08	775.137,08	0,00
UNIDADE ORÇAMENTÁRIA MUNICIPAL DE FINANÇAS E PLANEJAMENTO								
0003	MODERNIZAÇÃO FINANCEIRA 2002 APROPRIAÇÃO DA DÍVIDA CONSOLIDADA	3.670.947,94	1.754.734,28	937.023,80	979.189,86	979.189,86	979.189,86	0,00
	Meta Física	4,00	2,00	1,00	1,00	1,00	1,00	0,00
	Meta Financeira	3.670.947,94	1.754.734,28	937.023,80	979.189,86	979.189,86	979.189,86	0,00
UNIDADE ORÇAMENTÁRIA MUNICIPAL DE FINANÇAS E PLANEJAMENTO								
0004	MODERNIZAÇÃO ADMINISTRATIVA 2003 SECRETARIA MUNICIPAL DE FINANÇAS E PLANEJAMENTO	3.285.408,13	1.570.443,06	839.612,75	876.350,32	876.350,32	876.350,32	0,00
	Meta Física	4,00	2,00	1,00	1,00	1,00	1,00	0,00
	Meta Financeira	3.285.408,13	1.570.443,06	839.612,75	876.350,32	876.350,32	876.350,32	0,00
UNIDADE ORÇAMENTÁRIA MUNICIPAL DE FINANÇAS E PLANEJAMENTO								
0013	PROCESSO PREVIDENCIÁRIO 2005 PAGAMENTO DE INATIVOS E PENSIONISTAS	187.769,79	89.755,05	47.928,97	50.085,77	50.085,77	50.085,77	0,00
	Meta Física	4,00	2,00	1,00	1,00	1,00	1,00	0,00
	Meta Financeira	187.769,79	89.755,05	47.928,97	50.085,77	50.085,77	50.085,77	0,00
UNIDADE ORÇAMENTÁRIA MUNICIPAL DE ADMINISTRAÇÃO								
0004	MODERNIZAÇÃO ADMINISTRATIVA 2006 MANUT. DAS AÇÕES DA SECRETARIA DE ADMINISTRAÇÃO	11.364.356,27	5.432.227,79	2.900.796,33	3.031.332,15	3.031.332,15	3.031.332,15	0,00
	Meta Física	4,00	2,00	1,00	1,00	1,00	1,00	0,00
	Meta Financeira	7.120.641,11	3.403.707,48	1.817.571,46	1.899.382,17	1.899.382,17	1.899.382,17	0,00



Estado de Alagoas

PREFEITURA MUNICIPAL DE OLHO D'ÁGUA DO CASADO - PERNAMBUCO

PPA - PLANO PLURIANUAL 2014/2017

Anexo V - Comparativo do Planejamento no Plano Plurianual 2014/2017 com a Lei do Orçamento Anual - LOA 2017

Código	Programa Ação Produto (un)	PPA 2014-2017	Despesa Orçamentária		Saldo PPA	LDO 2017	LOA 2017	Saldo Atualizado PPA
			Realizado até 2016	Orçamento em 2016				

2007 MANUT. DAS ATIVIDADES DA GUARDA MUNICIPAL

Meta Fisica	4,00	2,00	1,00	1,00	1,00	1,00	0,00
-------------	------	------	------	------	------	------	------

Meta Financeira	2.948.236,44	1.409.274,01	782.548,87	786.413,66	786.413,66	786.413,66	0,00
-----------------	--------------	--------------	------------	------------	------------	------------	------

2008 MANUT. DOS SERVIÇOS JURIDICOS, CONTABILIS E DE INFORMÁTICA

Meta Fisica	4,00	2,00	1,00	1,00	1,00	1,00	0,00
-------------	------	------	------	------	------	------	------

Meta Financeira	1.286.478,72	619.246,30	330.676,00	345.566,42	345.566,42	345.566,42	0,00
-----------------	--------------	------------	------------	------------	------------	------------	------

0008 SAUDE DE QUALIDADE PARA TODOS		16.132.093,20	7.711.233,66	4.117.779,81	4.303.079,84	4.303.079,84	4.303.079,84	0,00
------------------------------------	--	---------------	--------------	--------------	--------------	--------------	--------------	------

1001 AQUISIÇÃO DE MOBILIARIOS E BENS PERMANENTES

Meta Fisica	0,00	0,00	0,00	0,00	0,00	0,00	0,00
-------------	------	------	------	------	------	------	------

Meta Financeira	288.242,66	128.221,60	68.489,98	71.551,10	71.551,10	71.551,10	0,00
-----------------	------------	------------	-----------	-----------	-----------	-----------	------

1002 CONSTRUÇÃO, REFORMA E OU AMPLIAÇÃO DE UNIDADE DA SAÚDE

Meta Fisica	4,00	2,00	1,00	1,00	1,00	1,00	0,00
-------------	------	------	------	------	------	------	------

Meta Financeira	1.664.748,39	747.968,75	399.408,14	417.381,60	417.381,60	417.381,60	0,00
-----------------	--------------	------------	------------	------------	------------	------------	------

1003 AQUISIÇÃO DE GABINETE ODONTOLÓGICO

Meta Fisica	4,00	2,00	1,00	1,00	1,00	1,00	0,00
-------------	------	------	------	------	------	------	------

Meta Financeira	151.402,76	72.371,40	38.646,14	40.385,21	40.385,21	40.385,21	0,00
-----------------	------------	-----------	-----------	-----------	-----------	-----------	------

1004 AQUISIÇÃO DE AMBULÂNCIAS

Meta Fisica	4,00	2,00	1,00	1,00	1,00	1,00	0,00
-------------	------	------	------	------	------	------	------

Meta Financeira	716.313,66	341.924,00	182.686,68	190.802,97	190.802,97	190.802,97	0,00
-----------------	------------	------------	------------	------------	------------	------------	------

1005 MELHORIAS HABITACIONAIS PARA O COMBATE A DOENÇAS DE CHAGAS

Meta Fisica	4,00	2,00	1,00	1,00	1,00	1,00	0,00
-------------	------	------	------	------	------	------	------

Meta Financeira	605.811,28	289.485,68	154.564,84	161.540,94	161.540,94	161.540,94	0,00
-----------------	------------	------------	------------	------------	------------	------------	------



Estado de Alagoas

PREFEITURA MUNICIPAL DE OLHO D'ÁGUA DO CASADO

PPA - PLANO PLURIANUAL 2014/2017

Anexo V - Comparativo do Planejamento no Plano Plurianual 2014/2017 com a Lei do Orçamento Anual - LOA 2017

Código	Programa Ação Produto (un)	PPA 2014-2017	Despesas Orçamentárias			Saldo PPA	LDO 2017	LOA 2017	Saldo Atualizado PPA
			Realizado até 2016	Orçamento em 2016					
1008 CONSTRUÇÃO, REFORMA E OU AMPLIAÇÃO DE MÓDULO SANITÁRIO									
	Meta Fisica	4,00	2,00	1,00	1,00	1,00	1,00	1,00	0,00
	Meta Financeira	353.273,19	166.866,63	80.174,36	84.232,20	84.232,20	84.232,20	84.232,20	0,00
1007 AQUISIÇÃO DE VEICULOS									
	Meta Fisica	0,00	0,00	0,00	0,00	0,00	0,00	0,00	0,00
	Meta Financeira	223.656,47	106.851,26	57.058,30	59.625,92	59.625,92	59.625,92	59.625,92	0,00
1009 CONSTRUÇÃO, REFORMA E OU AMPLIAÇÃO DE ACADEMIA DE SAÚDE									
	Meta Fisica	0,00	0,00	0,00	0,00	0,00	0,00	0,00	0,00
	Meta Financeira	134.121,28	64.110,76	34.234,98	35.776,55	35.776,55	35.776,55	35.776,55	0,00
2009 MANUTENÇÃO DAS AÇÕES DO CONSELHO MUNICIPAL DE SAÚDE									
	Meta Fisica	4,00	2,00	1,00	1,00	1,00	1,00	1,00	0,00
	Meta Financeira	1.145.814,63	547.610,40	292.422,61	305.681,62	305.681,62	305.681,62	305.681,62	0,00
2010 MANUTENÇÃO DA SECRETARIA MUNICIPAL DE SAÚDE									
	Meta Fisica	4,00	2,00	1,00	1,00	1,00	1,00	1,00	0,00
	Meta Financeira	10.970.230,12	5.243.833,19	2.800.194,10	2.926.202,83	2.926.202,83	2.926.202,83	2.926.202,83	0,00
0006 SAUDE DE QUALIDADE PARA TODOS									
	Meta Fisica	4,00	2,00	1,00	1,00	1,00	1,00	1,00	0,00
	Meta Financeira	1.863.086,88	866.786,73	473.007,41	494.292,74	494.292,74	494.292,74	494.292,74	0,00
2011 BLOCO DE ATENÇÃO BÁSICA - PAB FIXO									
	Meta Fisica	4,00	2,00	1,00	1,00	1,00	1,00	1,00	0,00
	Meta Financeira	2.369.448,95	1.132.610,28	604.811,10	632.027,59	632.027,59	632.027,59	632.027,59	0,00
2012 BLOCO DE ATENÇÃO BÁSICA - SAÚDE DA FAMÍLIA - PSF									
	Meta Fisica	4,00	2,00	1,00	1,00	1,00	1,00	1,00	0,00
	Meta Financeira	2.369.448,95	1.132.610,28	604.811,10	632.027,59	632.027,59	632.027,59	632.027,59	0,00



Estado de Alagoas

PREFEITURA MUNICIPAL DE OLHO D'ÁGUA DO CASADO

PPA - PLANO PLURIANUAL 2014/2017

Anexo V - Comparativo do Planejamento no Plano Plurianual 2014/2017 com a Lei do Orçamento Anual - LOA 2017

Código	Programa Ação Produto (un)	PPA 2014-2017	Despesa Orçamentária		Saldo PPA	LDO 2017	LOA 2017	Saldo Atualizado PPA
			Realizado até 2016	Orçamento em 2016				
2013 BLOCO DE ATENÇÃO BÁSICA - AGENTES COMUNIT. DE SAÚDE/PACS								
	Meta Fisica	4,00	2,00	1,00	1,00	1,00	1,00	0,00
	Meta Financeira	1.203.288,70	575.178,94	307.144,14	320.985,62	320.985,62	320.985,62	0,00
2014 BLOCO DE ATENÇÃO BÁSICA - SAÚDE BUCAL								
	Meta Fisica	4,00	2,00	1,00	1,00	1,00	1,00	0,00
	Meta Financeira	1.050.616,76	502.200,87	268.174,03	280.241,86	280.241,86	280.241,86	0,00
2015 BLOCO DE ATENÇÃO DE MAC AMBULATORIAL E HOSP. TETO FINANCEIRO								
	Meta Fisica	4,00	2,00	1,00	1,00	1,00	1,00	0,00
	Meta Financeira	1.096.323,85	523.671,12	279.585,69	292.167,04	292.167,04	292.167,04	0,00
2016 BLOCO DE ATENÇÃO BÁSICA DE MAC AMBULATORIAL E HOSP. TFD								
	Meta Fisica	4,00	2,00	1,00	1,00	1,00	1,00	0,00
	Meta Financeira	50.467,57	24.123,80	12.982,04	13.461,73	13.461,73	13.461,73	0,00
2017 BLOCO DE ASSISTÊNCIA FARMACEUTICA - ASSIST. FARMAC. BÁSICA								
	Meta Fisica	4,00	2,00	1,00	1,00	1,00	1,00	0,00
	Meta Financeira	300.222,41	143.508,05	76.632,94	80.081,42	80.081,42	80.081,42	0,00
2018 BLOCO DE VIGILANCIA EM SAÚDE - VIGILANCIA SANITÁRIA								
	Meta Fisica	4,00	2,00	1,00	1,00	1,00	1,00	0,00
	Meta Financeira	59.091,07	28.628,28	15.287,43	15.975,36	15.975,36	15.975,36	0,00
2019 BLOCO DE VIGILANCIA EM SAÚDE - VIG. EPID. AMBIENTE EM SAÚDE								
	Meta Fisica	4,00	2,00	1,00	1,00	1,00	1,00	0,00
	Meta Financeira	209.490,08	100.137,47	53.473,16	55.879,45	55.879,45	55.879,45	0,00
2020 CENTRO DE APOIO PSICOSSOCIAL - CAPS								
	Meta Fisica	4,00	2,00	1,00	1,00	1,00	1,00	0,00



Estado de Alagoas

PREFEITURA MUNICIPAL DE OIRO D'ÁGUA DO CASADO

PPA - PLANO PLURIANUAL 2014/2017

Anexo V - Comparativo do Planejamento no Plano Pluriannual 2014/2017 com a Lei do Orçamento Anual - LOA 2017

Código	Programa Ação Produto (Un)	PPA 2014-2017	Despesas Orçamentárias		Saldo PPA	LOO 2017	LOA 2017	Saldo Atualizado PPA
			Realizado até 2016	Orçamento em 2016				
2021 BLOCO DE ATENÇÃO BÁSICA - PROGRAMA SAÚDE NA ESCOLA								
	Meta Física	4,00	2,00	1,00	1,00	1,00	1,00	0,00
	Meta Financeira	141.086,73	67.445,08	36.015,49	37.636,18	37.636,18	37.636,18	0,00
2022 ESPECIFICIDADES REGIONAIS								
	Meta Física	0,00	0,00	0,00	0,00	0,00	0,00	0,00
	Meta Financeira	277.183,98	192.486,56	70.752,29	73.936,14	73.936,14	73.936,14	0,00
2023 SECRETARIA MUNICIPAL DE AGRICULTURA, PISCICULTURA E MEIO AMBIENTE								
0008	DESENVOLVIMENTO AGROPECUÁRIO	7.700,674,17	3.680,679,84	1.966,474,01	2.053,920,32	2.053,920,32	2.053,920,32	0,00
	1009 COSNTRUÇÃO, REFORMA E OU AMPLIAÇÃO DE MATADOURO							
	Meta Física	0,00	0,00	0,00	0,00	0,00	0,00	0,00
	Meta Financeira	3.676,567,78	1.709.620,00	912.992,90	954.014,88	954.014,88	954.014,98	0,00
	1010 CONSTRUÇÃO, REFORMA E OU AMPLIAÇÃO DE MERCADO PÚBLICO							
	Meta Física	0,00	0,00	0,00	0,00	0,00	0,00	0,00
	Meta Financeira	1.788.283,89	854.810,00	456.466,45	477.007,44	477.007,44	477.007,44	0,00
2023 SECRETARIA MUNICIPAL DE AGRICULT. PESCA E MEIO AMBIENTE								
	Meta Física	4,00	2,00	1,00	1,00	1,00	1,00	0,00
	Meta Financeira	1.993,470,34	952.890,32	508.941,09	531.739,93	531.739,93	531.739,93	0,00
2024 PROGRAMA DE APOIO AO PEQUENO AGRICULTOR								
	Meta Física	4,00	2,00	1,00	1,00	1,00	1,00	0,00
	Meta Financeira	262.337,98	120.619,02	64.410,25	67.308,71	67.308,71	67.308,71	0,00
2025 DISTRIBUIÇÃO DE SEMENTES								
	Meta Física	0,00	0,00	0,00	0,00	0,00	0,00	0,00
	Meta Financeira	89.414,19	42.740,50	22.823,32	23.850,36	23.850,36	23.850,36	0,00



Código	Programa Ação Produto (Un)	PPA 2014-2017	Despesas Orçamentárias		Saldo PPA	LDO 2017	LOA 2017	Saldo Atualizado PPA
			Realizado até 2016	Orçamento em 2016				
1011 AQUISIÇÃO DE VEÍCULOS E MÁQUINAS								
	Meta Física	4,00	2,00	1,00	1,00	1,00	1,00	0,00
	Meta Financeira	504.876,01	241.238,05	128.820,52	134.817,44	134.817,44	134.817,44	0,00
1012 ABERTURA DE RUAS E DESAPROPRIAÇÃO DE TERRENOS E IMÓVEIS								
	Meta Física	4,00	2,00	1,00	1,00	1,00	1,00	0,00
	Meta Financeira	403.740,82	182.890,45	103.056,42	107.893,95	107.893,95	107.893,95	0,00
1013 CONSTRUÇÃO E OU AMPLIAÇÃO DE REDES E ESGOTOS								
	Meta Física	4,00	2,00	1,00	1,00	1,00	1,00	0,00
	Meta Financeira	403.740,82	182.890,45	103.056,42	107.893,95	107.893,95	107.893,95	0,00
1014 CONST. E OU AMPLIAÇÃO DO SISTEMA DE ABASTECIMENTO D'ÁGUA								
	Meta Física	4,00	2,00	1,00	1,00	1,00	1,00	0,00
	Meta Financeira	757.014,04	361.857,08	193.230,79	201.926,17	201.926,17	201.926,17	0,00
1015 CONST. E OU AMPLIAÇÃO DE AÇUDES E BARRAGENS								
	Meta Física	4,00	2,00	1,00	1,00	1,00	1,00	0,00
	Meta Financeira	454.208,42	217.114,25	115.838,47	121.155,70	121.155,70	121.155,70	0,00
1016 CONST. E OU AMPLIAÇÃO DE CALÇADAS E PAVIM. ASFALTICA E URBANIZAÇÃO								
	Meta Física	4,00	2,00	1,00	1,00	1,00	1,00	0,00
	Meta Financeira	757.014,04	361.857,08	193.230,79	201.926,17	201.926,17	201.926,17	0,00
1017 CONST. REFORMA E OU AMPLIAÇÃO DE PRAÇAS, PARQUES, JARDINS E URBANISMO								
	Meta Física	4,00	2,00	1,00	1,00	1,00	1,00	0,00
	Meta Financeira	504.876,01	241.238,05	128.820,52	134.817,44	134.817,44	134.817,44	0,00
1018 CONST. MELHORIA DA INFRA ESTRUTURA VIARIA E OU VICINAIS								
	Meta Física	4,00	2,00	1,00	1,00	1,00	1,00	0,00
	Meta Financeira	353.273,19	168.886,63	90.174,36	94.292,20	94.292,20	94.292,20	0,00



Estado de Alagoas

PREFEITURA MUNICIPAL DE OIRO D'AGUA DO CASADO

PPA - PLANO PLURIANUAL 2014/2017

Anexo V - Comparativo do Planejamento no Plano Plurianual 2014/2017 com a Lei do Orçamento Anual - LOA 2017

PPA DO CASADO

Código	Programa Ação Produto (Un)	PPA 2014-2017	Despesas Orçamentárias		Saldo PPA	LDO 2017	LOA 2017	Saldo Atualizado PPA
			Realizado até 2015	Orçamento em 2016				
1019 CONST. E OU AMPLIAÇÃO DA REDE DE ILUMINAÇÃO PÚBLICA								
	Meta Física	4,00	2,00	1,00	1,00	1,00	1,00	0,00
	Meta Financeira	353.273,19	168.866,63	90.174,36	94.232,20	94.232,20	94.232,20	0,00
1020 CONST. E OU MELHORIA DE POÇOS ARTESIANOS E CISTERNAS								
	Meta Física	4,00	2,00	1,00	1,00	1,00	1,00	0,00
	Meta Financeira	555.143,80	265.381,85	141.702,57	148.079,18	148.079,18	148.079,18	0,00
1021 CONST. REFORMA E OU AMPLIAÇÃO DE CEMITÉRIOS PÚBLICOS								
	Meta Física	4,00	2,00	1,00	1,00	1,00	1,00	0,00
	Meta Financeira	504.676,01	241.238,05	128.820,52	134.817,44	134.817,44	134.817,44	0,00
1022 CONST. E OU CONSERVAÇÃO DE ESTRADAS E RODAGENS								
	Meta Física	4,00	2,00	1,00	1,00	1,00	1,00	0,00
	Meta Financeira	1.009.352,11	482.476,13	257.641,07	289.234,91	289.234,91	289.234,91	0,00
1023 CONST. E OU RECUPERAÇÃO DE PONTES, PONTILHÕES E BUEIROS								
	Meta Física	4,00	2,00	1,00	1,00	1,00	1,00	0,00
	Meta Financeira	504.676,01	241.238,05	128.820,52	134.817,44	134.817,44	134.817,44	0,00
1024 CONST. REFORMA E OU AMPLIAÇÃO DE PRÉDIOS PÚBLICOS								
	Meta Física	4,00	2,00	1,00	1,00	1,00	1,00	0,00
	Meta Financeira	1.009.352,11	482.476,13	257.641,07	289.234,91	289.234,91	289.234,91	0,00
1025 CONST. RECUP. E OU AMPLIAÇÃO DA REDE DE SANEAMENTO BÁSICO								
	Meta Física	4,00	2,00	1,00	1,00	1,00	1,00	0,00
	Meta Financeira	504.676,01	241.238,05	128.820,52	134.817,44	134.817,44	134.817,44	0,00
1026 CONSTRUÇÃO E OU AMPLIAÇÃO DE ATERRO SANITÁRIO E RESÍDUOS SÓLIDOS								
	Meta Física	4,00	2,00	1,00	1,00	1,00	1,00	0,00
	Meta Financeira	407.423,45	194.753,93	103.997,98	103.677,88	103.677,88	103.677,88	0,00



Estado de Alagoas

PREFEITURA MUNICIPAL DE OLHO D'ÁGUA DO CASADO

PPA - PLANO PLURIANUAL 2014/2017

Anexo V - Comparativo do Planejamento no Plano Plurianual 2014/2017 com a Lei do Orçamento Anual - LOA 2017

Código	Programa Ação Produto (Un)	PPA 2014-2017	Despesas Orçamentárias		Saldo PPA	LDO 2017	LOA 2017	Saldo Atualizado PPA
			Realizado até 2016	Orçamento em 2016				
2028 MANUTENÇÃO DO SETOR DE LIMPEZA PÚBLICA								
	Meta Fisica	0,00	0,00	0,00	0,00	0,00	0,00	0,00
	Meta Financeira	223.535,47	108.861,25	67.058,30	69.625,92	69.626,92	69.625,92	0,00
2027 MANUT. DAS AÇÕES DA SECRET. MUNIC. DE INFRA-ESTRUTURA								
	Meta Fisica	4,00	2,00	1,00	1,00	1,00	1,00	0,00
	Meta Financeira	4.072.736,79	1.946.791,18	1.039.581,72	1.086.362,89	1.086.362,89	1.086.362,89	0,00
2028 MANUTENÇÃO DA REDE VIÁRIA								
	Meta Fisica	4,00	2,00	1,00	1,00	1,00	1,00	0,00
	Meta Financeira	464.208,42	217.114,25	115.938,47	121.166,70	121.166,70	121.166,70	0,00
UNIVERSALIZAÇÃO E DESENVOLVIMENTO EDUCACIONAIS								
0008	1027 AQUISIÇÃO DE MOBILIÁRIOS E BENS PERMANENTES	13.658.182,40	6.480.889,46	3.460.778,99	3.616.613,95	3.616.613,95	3.616.613,95	0,00
	Meta Fisica	0,00	0,00	0,00	0,00	0,00	0,00	0,00
	Meta Financeira	268.242,56	128.221,50	68.469,96	71.551,10	71.551,10	71.551,10	0,00
1028 AQUISIÇÃO DE VEÍCULOS								
	Meta Fisica	4,00	2,00	1,00	1,00	1,00	1,00	0,00
	Meta Financeira	353.273,19	168.886,93	90.174,36	94.232,20	94.232,20	94.232,20	0,00
1029 CONST. REFORMA E OU AMPLIAÇÃO DE BIBLIOTECA PÚBLICA								
	Meta Fisica	4,00	2,00	1,00	1,00	1,00	1,00	0,00
	Meta Financeira	403.740,82	192.990,45	103.058,42	107.693,95	107.693,95	107.693,95	0,00
1030 CONST. REFORMA E OU AMPLIAÇÃO DE UNIDADES ESCOLARES								
	Meta Fisica	4,00	2,00	1,00	1,00	1,00	1,00	0,00
	Meta Financeira	1.009.352,11	482.476,13	257.641,07	269.234,91	269.234,91	269.234,91	0,00



Estado de Alagoas

PREFEITURA MUNICIPAL DE OLHO D'ÁGUA DO CASADO

PPA - PLANO PLURIANUAL 2014/2017

Anexo V - Comparativo do Planejamento no Plano Plurianual 2014/2017 com a Lei do Orçamento Anual - LOA 2017

Código	Programa Ação Produto (un)	PPA 2014-2017	Despesas Orçamentárias		Saldo PPA	LDO 2017	LOA 2017	Saldo Atualizado PPA
			Realizado até 2015	Orçamento em 2016				
1031 CONST. REFORMA E OU AMPLIAÇÃO DE GINÁSIO DE ESPORTES								
	Meta Fisica	4,00	2,00	1,00	1,00	1,00	1,00	0,00
	Meta Financeira	252.337,98	120.619,02	64.410,25	67.308,71	67.308,71	67.308,71	0,00
1032 CONST. REFORMA E OU AMPLIAÇÃO DE QUADRAS POLIESPORTIVAS								
	Meta Fisica	4,00	2,00	1,00	1,00	1,00	1,00	0,00
	Meta Financeira	176.633,56	84.433,30	45.087,17	47.116,09	47.116,09	47.116,09	0,00
1033 CONST. REFORMA E OU AMPLIAÇÃO DE CAMPO DE FUTEBOL								
	Meta Fisica	4,00	2,00	1,00	1,00	1,00	1,00	0,00
	Meta Financeira	151.402,75	72.371,40	38.616,14	40.385,21	40.385,21	40.385,21	0,00
2029 MANUTENÇÃO DA SECRETARIA DE EDUCAÇÃO								
	Meta Fisica	4,00	2,00	1,00	1,00	1,00	1,00	0,00
	Meta Financeira	2.369.476,14	1.132.623,25	604.818,04	632.034,85	632.034,85	632.034,85	0,00
2030 PROGRAMA DE ALIMENTAÇÃO ESCOLAR - PNAEF								
	Meta Fisica	4,00	2,00	1,00	1,00	1,00	1,00	0,00
	Meta Financeira	688.142,94	328.836,30	176.651,17	183.555,47	183.555,47	183.555,47	0,00
2031 PROGRAMA DE ALIMENT. ESCOLAR - PNAEJA								
	Meta Fisica	4,00	2,00	1,00	1,00	1,00	1,00	0,00
	Meta Financeira	308.910,69	147.661,10	78.850,66	82.398,93	82.398,93	82.398,93	0,00
2032 PROGRAMA DE ALIMENTAÇÃO ESCOLAR - PNAEP								
	Meta Fisica	4,00	2,00	1,00	1,00	1,00	1,00	0,00
	Meta Financeira	326.688,29	156.158,89	83.388,46	87.140,94	87.140,94	87.140,94	0,00
2033 PROGRAMA DE DINHEIRO DIRETO NA ESCOLA - PDDE								
	Meta Fisica	4,00	2,00	1,00	1,00	1,00	1,00	0,00



Código	Programa Ação Produto (Un)	PPA 2014-2017	Despesas Orçamentárias		Saldo PPA	LDO 2017	LOA 2017	Saldo Atualizado PPA
			Realizado até 2015	Orçamento em 2016				
2034 PROGRAMA BRASIL ALFABETIZADO								
	Meta Fisica	4,00	2,00	1,00	1,00	1,00	1,00	0,00
	Meta Financeira	1.791.600,00	856.395,12	457.312,90	477.891,98	477.891,98	477.891,98	0,00
2035 PROGRAMA TRANSPORTE ESCOLAR - PNAV								
	Meta Fisica	4,00	2,00	1,00	1,00	1,00	1,00	0,00
	Meta Financeira	1.241.241,19	593.320,45	316.931,66	331.089,08	331.089,08	331.089,08	0,00
2036 QUOTA SALÁRIO EDUCAÇÃO - QSE								
	Meta Fisica	4,00	2,00	1,00	1,00	1,00	1,00	0,00
	Meta Financeira	1.427.139,58	682.180,95	384.282,95	380.675,68	380.675,68	380.675,68	0,00
2037 APOIO E INCENTIVO AO ESPORTE AMADOR								
	Meta Fisica	4,00	2,00	1,00	1,00	1,00	1,00	0,00
	Meta Financeira	1.362.625,31	651.342,76	347.815,43	363.467,12	363.467,12	363.467,12	0,00
2038 PROGRAMA DE ALIMENTAÇÃO CRECHE - PNAEC								
	Meta Fisica	4,00	2,00	1,00	1,00	1,00	1,00	0,00
	Meta Financeira	202.437,03	96.766,08	51.672,84	53.998,11	53.998,11	53.998,11	0,00
2039 MANUTENÇÃO DO CONSELHO DE EDUCAÇÃO								
	Meta Fisica	0,00	0,00	0,00	0,00	0,00	0,00	0,00
	Meta Financeira	89.414,18	42.740,50	22.823,32	23.850,36	23.850,36	23.850,36	0,00
UNIDADE 005 - 0010 - FUNDO NACIONAL DE DESENVOLVIMENTO DA EDUCAÇÃO - FNDCE								
		18.881.008,37	9.026.230,86	4.819.461,13	5.036.326,39	5.036.326,39	5.036.326,39	0,00
0008 UNIVERSALIZAÇÃO E DESENVOLVIMENTO EDUCACIONAIS								
2040 PAGAMENTO AO MAGISTÉRIO DO ENSINO FUNDAM. - 80%								
	Meta Fisica	4,00	2,00	1,00	1,00	1,00	1,00	0,00
	Meta Financeira	3.839.241,88	1.835.179,74	979.981,48	1.024.080,64	1.024.080,64	1.024.080,64	0,00



Estado de Alagoas

PREFEITURA MUNICIPAL DE OIHO D'ÁGUA DO CASADO

PPA - PLANO PLURIANUAL 2014/2017

Anexo V - Comparativo do Planejamento no Plano Pluriannual 2014/2017 com a Lei do Orçamento Anual - LOA 2017

Código	Programa Ação Produto (Un)	PPA 2014-2017	Despesas Orçamentárias		Saldo PPA	LDO 2017	LOA 2017	Saldo Atualizado PPA
			Realizado até 2015	Orçamento em 2016				
2041 PAGAMENTO AO MAGISTÉRIO DO ENSINO ESPECIAL - 80%								
	Meta Física	4,00	2,00	1,00	1,00	1,00	1,00	0,00
	Meta Financeira	261.059,08	124.787,76	66.636,35	69.634,98	69.634,98	69.634,98	0,00
2042 MANUTENÇÃO DAS AÇÕES DO ENSINO FUNDAMENTAL - 40%								
	Meta Física	4,00	2,00	1,00	1,00	1,00	1,00	0,00
	Meta Financeira	5.450.571,50	2.605.371,12	1.391.261,80	1.453.868,58	1.453.868,58	1.453.868,58	0,00
2043 MANUTENÇÃO DAS ATIVIDADES DO ENSINO ESPECIAL - 40%								
	Meta Física	4,00	2,00	1,00	1,00	1,00	1,00	0,00
	Meta Financeira	2.689.091,67	1.242.376,02	663.425,75	693.279,90	693.279,90	693.279,90	0,00
2044 PAGAMENTO AO MAGISTÉRIO DO ENSINO INFANTIL - 80%								
	Meta Física	4,00	2,00	1,00	1,00	1,00	1,00	0,00
	Meta Financeira	1.413.092,94	675.466,58	360.997,49	376.928,87	376.928,87	376.928,87	0,00
2045 MANUTENÇÃO DAS AÇÕES DO ENSINO INFANTIL - 40%								
	Meta Física	4,00	2,00	1,00	1,00	1,00	1,00	0,00
	Meta Financeira	2.725.250,72	1.302.685,55	695.630,89	726.934,28	726.934,28	726.934,28	0,00
2046 PAGAMENTO AO MAGISTÉRIO DA EDUCAÇÃO DE JOVENS E ADULTOS - 80%								
	Meta Física	4,00	2,00	1,00	1,00	1,00	1,00	0,00
	Meta Financeira	757.014,04	361.857,08	193.230,79	201.926,17	201.926,17	201.926,17	0,00
2047 MANUTENÇÃO DO PROGRAMA DE EDUCAÇÃO DE JOVENS E ADULTOS - 40%								
	Meta Física	4,00	2,00	1,00	1,00	1,00	1,00	0,00
	Meta Financeira	1.895.768,55	877.507,00	468.686,58	489.672,97	489.672,97	489.672,97	0,00
UNIDADE ORÇAMENTÁRIA: SECRETARIA MUNICIPAL DE ASSISTÊNCIA SOCIAL								
0009 ASSISTÊNCIA SOCIAL GERAL		8.344.016,42	3.989.487,50	2.129.842,53	2.225.686,39	2.225.686,39	2.225.686,39	0,00



Estado de Alagoas

PREFEITURA MUNICIPAL DE OLHO D'ÁGUA DO CASADO

PPA - PLANO PLURIANUAL 2014/2017

Anexo V - Comparativo do Planejamento no Plano Plurianual 2014/2017 com a Lei do Orçamento Anual - LOA 2017

Código	Programa Ação Produto (Un)	PPA 2014-2017	Despesas Orçamentárias		Saldo PPA	LDO 2017	LOA 2017	Saldo Atualizado PPA
			Realizado até 2016	Orçamento em 2016				
2054 MANUTENÇÃO DO PROGRAMA AO AUXÍLIO FUNERAL								
	Meta Física	0,00	0,00	0,00	0,00	0,00	0,00	0,00
	Meta Financeira	134.121,28	64.110,75	34.234,98	35.775,55	35.775,55	35.775,55	0,00
		21690,736,26	1248,868,83	681,286,63	691.053,80	691.053,80	691.053,80	0,00
0008 ASSISTÊNCIA SOCIAL GERAL								
2055 PPD - PROGRAMA AO PORTADOR DE DEFICIENCIA								
	Meta Física	4,00	2,00	1,00	1,00	1,00	1,00	0,00
	Meta Financeira	30.280,49	14.474,26	7.729,21	8.077,02	8.077,02	8.077,02	0,00
2056 SERVIÇOS DE CONVIVÊNCIA E FORTALECIMENTO DE VINCULOS - SFCV								
	Meta Física	4,00	2,00	1,00	1,00	1,00	1,00	0,00
	Meta Financeira	894.141,93	427.405,00	228.233,22	238.503,71	238.503,71	238.503,71	0,00
2057 MANUTENÇÃO DAS ATIVIDADES DO CREAS								
	Meta Física	4,00	2,00	1,00	1,00	1,00	1,00	0,00
	Meta Financeira	487.139,54	232.855,04	124.344,01	128.939,49	128.939,49	128.939,49	0,00
2058 MANUTENÇÃO DAS AÇÕES IGD-SUAS								
	Meta Física	4,00	2,00	1,00	1,00	1,00	1,00	0,00
	Meta Financeira	320.489,22	153.186,14	81.801,02	85.482,06	85.482,06	85.482,06	0,00
2059 PISO BÁSICO DE TRANSIÇÃO - CRIANÇAS DE 0 A 6 ANOS								
	Meta Física	4,00	2,00	1,00	1,00	1,00	1,00	0,00
	Meta Financeira	61.318,09	29.310,41	15.851,88	16.356,00	16.356,00	16.356,00	0,00
2060 PISO BÁSICO FIXO - CRAS/PAIF								
	Meta Física	4,00	2,00	1,00	1,00	1,00	1,00	0,00
	Meta Financeira	545.050,01	260.537,06	139.126,14	145.386,91	145.386,91	145.386,91	0,00



Estado de São Paulo

PREFEITURA MUNICIPAL DE ORLÂNDIA - SP

PPA - PLANO PLURIANUAL 2014/2017

Anexo V - Comparativo do Planejamento no Plano Plurianual 2014/2017 com a Lei do Orçamento Anual - LOA 2017

Código	Programa Ação Produto (Un)	PPA 2014-2017	Despesas Orçamentárias		Saldo PPA	LDO 2017	LOA 2017	Saldo Atualizado PPA
			Realizado até 2015	Orçamento em 2016				
2061 PROGRAMA DE ÍNDICE DE GESTÃO DESCENTRALIZADA - IGDBF								
	Meta Física	4,00	2,00	1,00	1,00	1,00	1,00	0,00
	Meta Financeira	252.337,98	120.619,02	64.410,25	67.308,71	67.308,71	67.308,71	0,00
2081 APOIO AS FESTIVIDADES CÍVICAS, CULTURAIS, TRADIC. E RELIGIOSAS								
0010	APOIOS TRADIÇÕES CULTURAIS	6.406.664,66	3.061.886,82	1.336.045,40	1.708.622,43	1.708.622,43	1.708.622,43	0,00
2082 APOIO AS FESTIVIDADES CÍVICAS, CULTURAIS, TRADIC. E RELIGIOSAS								
	Meta Física	4,00	2,00	1,00	1,00	1,00	1,00	0,00
	Meta Financeira	1.818.833,82	888.457,04	463.753,93	484.622,85	484.622,85	484.622,85	0,00
2083 MANUTENÇÃO DAS AÇÕES DA SECRETARIA DE CULTURA E TURISMO								
	Meta Física	4,00	2,00	1,00	1,00	1,00	1,00	0,00
	Meta Financeira	4.688.730,83	2.183.439,78	1.171.291,47	1.223.989,58	1.223.989,58	1.223.989,58	0,00
0004 MODERNIZAÇÃO ADMINISTRATIVA								
2084 SECRETARIA DE DEFESA CIVIL								
	Meta Física	4,00	2,00	1,00	1,00	1,00	1,00	0,00
	Meta Financeira	1.288.923,93	615.167,06	328.492,36	343.274,51	343.274,51	343.274,51	0,00
9999 RESERVA DE CONTINGÊNCIA								
9989 RESERVA DE CONTINGÊNCIA								
	Meta Física	4,00	2,00	1,00	1,00	1,00	1,00	0,00
	Meta Financeira	3.312.677,98	1.683.479,16	846.573,99	883.624,81	883.624,81	883.624,81	0,00
	Meta Física	118.177.384,86	58.987.487,81	30.420.487,81	31.789.409,24	31.789.409,24	31.789.409,24	0,00

Jose Guilberto Pereira
Prefeito

Marcos Antonio Gomide Oliveira
Contador - CPF: 4.653.017



Estado de Alagoas
PREFEITURA MUNICIPAL DE OLHO D'ÁGUA DO CASADO
 PPA - PLANO PLURIANUAL 2014/2017
 Anexo VI - Resumo dos Programas por Macroobjetivos 2014/2017

Programa	2014	2015	2016	2017	Total
----------	------	------	------	------	-------

Macroobjetivo : Administração com Eficiência e Planejamento

0001 - ATUAÇÃO DO PODER LEGISLATIVO	679.250,00	700.000,00	1.144.499,00	720.000,00	3.243.749,00
0003 - MODERNIZAÇÃO FINANCEIRA	858.080,78	886.673,50	937.023,80	979.189,86	3.670.947,94
0005 - SAÚDE DE QUALIDADE PARA TODOS	6.806.927,31	6.068.238,97	6.341.309,62	6.626.668,44	24.843.144,34
0007 - INFRA ESTRUTURA, URBANIZAÇÃO E DESENVOLVIMENTO	3.211.030,48	3.355.528,76	3.506.525,37	3.664.318,91	13.737.404,52
0008 - ASSISTENCIA SOCIAL GERAL	2.655.928,85	2.670.945,58	2.791.138,06	2.916.739,19	10.934.751,68
0011 - APOIOS E APOIADOS JURÍDICOS	1.437.380,00	1.174.435,75	1.086.315,40	1.205.370,00	5.903.501,15
0013 - PROCESSO PREVIDENCIÁRIO	90.832,91	94.920,39	99.191,80	103.656,43	388.600,53
0999 - RESERVA DE CONTINGÊNCIA	27.868.962,68	28.110.515,13	30.420.487,91	31.789.409,24	119.177.394,96

Jose Guilberto Fereira
 Prefeito

Marcos Antonio Gomes de Oliveira
 Contador - CPF nº 053-011



Estado de Alagoas

PREFEITURA MUNICIPAL DE OLHO D'ÁGUA DO CASADO

PPA - PLANO PLURIANUAL 2014/2017

Anexo VII - Programas de Governo 2014/2017

Projeto	Recursos					Total
	2014	2016	2018	2017	2011	
0006 - DESENVOLVIMENTO AGROPECUÁRIO	1.789.843,45	1.880.836,39	1.966.474,01	2.063.920,32	7.700.074,17	
Objetivo						
GARANTIR AOS PEQUENOS PRODUTORES RURAIS DA REGIÃO UM ACOMPANHAMENTO TÉCNICO E PROFISSIONAL PARA O BOM ESCAMNETO DA SUA PRODUÇÃO AGRÍCOLA						
Público Alvo						
PEQUENOS PRODUTORES RURAIS						
Justificativas						
	2014	2016	2018	2017	2011	
1009 - COSNTRUÇÃO, REFORMA E OU AMPLIAÇÃO DE MATADOURO PÚBLICO						
0010.00.000 - RECURSOS PRÓPRIOS					3.576.567,78	
0010.00.000 - RECURSOS PRÓPRIOS					1.788.283,89	
2023 - SECRETARIA MUNICIPAL DE AGRICULT. PESCA E MEIO AMBIENTE						
0010.00.000 - RECURSOS PRÓPRIOS					1.993.470,34	
0010.20.000 - SEC. DE AGRICULTURA					252.337,98	
2024 - PROGRAMA DE APOIO AO PEQUENO AGRICULTOR						
0010.00.000 - RECURSOS PRÓPRIOS					89.414,18	
2025 - DISTRIBUIÇÃO DE SEMENTES						
					7.700.074,17	
2017 - BLOCO DE ATENÇÃO BÁSICA - AGENTES COMUNIT. DE SAÚDE/PACS						
0010.00.000 - RECURSOS PRÓPRIOS					1.203.288,70	
0010.00.000 - RECURSOS PRÓPRIOS					1.050.616,76	
0010.00.000 - RECURSOS PRÓPRIOS					1.095.323,85	
2016 - BLOCO DE ATENÇÃO BÁSICA DE MAC AMBULATORIAL E HOSP. TETO FINANCEIRO						
0406.00.000 - M.A.C. - TFD / TRATAMENTO FORA DOMICILIO					50.467,57	
2017 - BLOCO DE ASSISTÊNCIA FARMACEUTICA - ASSIST. FARMAC. BÁSICA						
0407.00.000 - P.F.B. - PROG. DE ASSIST. FARMACÊUTICA BÁSICA					300.222,41	
2018 - BLOCO DE VIGILÂNCIA EM SAÚDE - VIGILÂNCIA SANITÁRIA						
0408.00.000 - BLVGS - BLOCO DE VIGILANCIA SANITARIA					59.891,07	
2019 - BLOCO DE VIGILÂNCIA EM SAÚDE - VIG. EPID. AMBIENTE EM SAÚDE						
0409.00.000 - B.L.V.S. - VIG. EPIDEM. AMBIENTE EM SAÚDE					209.490,08	
2020 - CENTRO DE APOIO PSICOSSOCIAL - CAPS						
0410.00.000 - C.A.P.S. - CENTRO DE ATENÇÃO PSICOSSOCIAL					100.835,16	
2021 - BLOCO DE ATENÇÃO BÁSICA - PROGRAMA SAÚDE NA ESCOLA						
0415.00.000 - P.S.E. - PROG. SAÚDE NA ESCOLA					141.096,73	
2022 - ESPECIFICIDADES REGIONAIS						
0010.00.000 - RECURSOS PRÓPRIOS					277.183,98	
					24.343.144,34	



Programa	Objetivo	Publico Alvo	Justificativas	2014	2015	2016	2017	Total
0007 - INFRA ESTRUTURA, URBANIZAÇÃO E DESENVOLVIMENTO	MELHORAR E REVITALIZAR A ZONA RURAL E URBANA EM GERAL.	POPULAÇÃO		3.211.030,48	3.366.626,76	3.608.626,37	3.864.318,91	13.737.401,52
1011 - AQUISIÇÃO DE VEÍCULOS E MÁQUINAS				0010.00.000 - RECURSOS PRÓPRIOS				604.676,01
1012 - ABERTURA DE RUAS E DESAPROPRIAÇÃO DE TERRENOS E IMÓVEIS				0010.00.000 - RECURSOS PRÓPRIOS				403.740,82
1013 - CONSTRUÇÃO E OU AMPLIAÇÃO DE REDES E ESGOTOS				0010.00.000 - RECURSOS PRÓPRIOS				403.740,82
1014 - CONST. E OU AMPLIAÇÃO DO SISTEMA DE ABASTECIMENTO D'ÁGUA				0010.00.000 - RECURSOS PRÓPRIOS				757.014,04
1016 - CONST. E OU AMPLIAÇÃO DE AÇUDES E BARRAGENS				0010.00.000 - RECURSOS PRÓPRIOS				454.208,42
1016 - CONST. E OU AMPLIAÇÃO DE CALÇADAS E PAVIM. ASFALTICA E URBANIZAÇÃO				0010.00.000 - RECURSOS PRÓPRIOS				757.014,04
1017 - CONST. REFORMA E OU AMPLIAÇÃO DE PRAÇAS, PARQUES, JARDINS E URBANISMO				0010.00.000 - RECURSOS PRÓPRIOS				604.876,01
1018 - CONST. MELHORIA DA INFRA ESTRUTURA VIÁRIA E OU VICINAIS				0010.00.000 - RECURSOS PRÓPRIOS				353.273,19
1019 - CONST. E OU AMPLIAÇÃO DA REDE DE ILUMINAÇÃO PÚBLICA				0010.00.000 - RECURSOS PRÓPRIOS				353.273,19
1020 - CONST. E OU MELHORIA DE POÇOS ARTESIANOS E CISTERNAS				0010.00.000 - RECURSOS PRÓPRIOS				556.143,60
1021 - CONST. REFORMA E OU AMPLIAÇÃO DE CEMITÉRIOS PÚBLICOS				0010.00.000 - RECURSOS PRÓPRIOS				604.676,01
1022 - CONST. E OU CONSERVAÇÃO DE ESTRADAS E RODAGENS				0010.00.000 - RECURSOS PRÓPRIOS				1.009.362,11
1023 - CONST. E OU RECUPERAÇÃO DE PONTES, PONTILHÕES E BUEIROS				0010.00.000 - RECURSOS PRÓPRIOS				604.676,01
1024 - CONST. REFORMA E OU AMPLIAÇÃO DE PRÉDIOS PÚBLICOS				0010.00.000 - RECURSOS PRÓPRIOS				1.009.362,11
1025 - CONST. RECUP. E OU AMPLIAÇÃO DA REDE DE SANEAMENTO BÁSICO				0010.00.000 - RECURSOS PRÓPRIOS				604.676,01
1028 - CONSTRUÇÃO E OU AMPLIAÇÃO DE ATERRO SANITÁRIO E RESÍDUOS SÓLIDOS				0010.10.000 - RECURSOS PROPRIOS DESTINADOS A SAÚDE				407.429,46
2026 - MANUTENÇÃO DO SETOR DE LIMPEZA PÚBLICA				0010.00.000 - RECURSOS PRÓPRIOS				223.636,47
2027 - MANUT. DAS AÇÕES DA SECRET. MUNIC. DE INFRA-ESTRUTURA				0010.00.000 - RECURSOS PRÓPRIOS				4.072.736,78
2028 - MANUTENÇÃO DA REDE VIÁRIA				0010.00.000 - RECURSOS PRÓPRIOS				454.208,42



0008 - UNIVERSALIZAÇÃO E DESENVOLVIMENTO EDUCACIONAIS

Objetivo
 PROMOVER UM ENSINO DE QUALIDADE, NO INTUITO DE DIMINUIR A EVASÃO ESCOLAR MUNICIPAL
 Público Alvo
 POPULAÇÃO
 Justificativas

Programa	Subprograma	Projeto	Atividade	Unidade	Valor	Valor	Valor	Valor	Valor
1027 - AQUISIÇÃO DE MOBILIÁRIOS E BENS PERMANENTES				0010.00.000 - RECURSOS PRÓPRIOS	0,00				288.242,56
1028 - AQUISIÇÃO DE VEÍCULOS				0010.12.000 - RECURSOS PRÓPRIOS DESTINADOS À EDUCAÇÃO	4,00				359.273,19
1029 - CONST. REFORMA E OU AMPLIAÇÃO DE BIBLIOTECA PÚBLICA				0298.00.001 - CONSTRUÇÃO DE BIBLIOTECAS MUNICIPAIS	4,00				403.740,92
1030 - CONST. REFORMA E OU AMPLIAÇÃO DE UNIDADES ESCOLARES				0298.00.002 - CONSTRUÇÃO DE UNIDADES ESCOLARES	4,00				1.009.352,11
1031 - CONST. REFORMA E OU AMPLIAÇÃO DE GINÁSIO DE ESPORTES				0010.12.000 - RECURSOS PRÓPRIOS DESTINADOS À EDUCAÇÃO	4,00				252.337,98
1032 - CONST. REFORMA E OU AMPLIAÇÃO DE QUADRAS POLIESPORTIVAS				0010.12.000 - RECURSOS PRÓPRIOS DESTINADOS À EDUCAÇÃO	4,00				178.838,58
1033 - CONST. REFORMA E OU AMPLIAÇÃO DE CAMPO DE FUTEBOL				0010.12.000 - RECURSOS PRÓPRIOS DESTINADOS À EDUCAÇÃO	4,00				151.402,75
2029 - MANUTENÇÃO DA SECRETARIA DE EDUCAÇÃO				0010.12.000 - RECURSOS PRÓPRIOS DESTINADOS À EDUCAÇÃO	4,00				2.369.476,14
2030 - PROGRAMA DE ALIMENTAÇÃO ESCOLAR - PNAEF				0201.00.000 - P.N.A.E.F. - TRANSF DO FNDE	4,00				688.142,94
2031 - PROGRAMA DE ALIMENT. ESCOLAR - PNAE/JA				0202.00.000 - P.N.A.E.J.A. - TRANSF DO FNDE	4,00				308.910,65
2032 - PROGRAMA DE ALIMENTAÇÃO ESCOLAR - PNAEP				0203.00.000 - P.N.A.E.P. TRANSF DO FNDE	4,00				326.888,25
2033 - PROGRAMA DE DINHEIRO DIRETO NA ESCOLA - PDDE				0204.00.000 - P.D.D.E. - TRANSF DO FNDE	4,00				1.135.521,01
2034 - PROGRAMA BRASIL ALFABETIZADO				0205.00.000 - B.R.A.L.F. - TRANSF DO FNDE	4,00				1.791.600,01
2035 - PROGRAMA TRANSPORTE ESCOLAR - PNA.T				0207.00.000 - Q.S.E. - QUOTA SALARIO EDUCAÇÃO	4,00				1.241.241,11
2036 - QUOTA SALÁRIO EDUCAÇÃO - QSE				0010.12.000 - RECURSOS PRÓPRIOS DESTINADOS À EDUCAÇÃO	4,00				1.427.139,51
2037 - APOIO E INCENTIVO AO DEPORTO AMADOR				0208.00.000 - P.N.A.E.M. - TRANSF DO FNDE	4,00				1.382.825,3
2038 - PROGRAMA DE ALIMENTAÇÃO CRECHE - PNAEC				0010.00.000 - RECURSOS PRÓPRIOS	0,00				202.437,0
2039 - MANUTENÇÃO DO CONSELHO DE EDUCAÇÃO				0030.00.000 - FUNDEB	4,00				89.414,1
2040 - PAGAMENTO AO MAGISTÉRIO DO ENSINO FUNDAM. - 80%				0030.00.000 - FUNDEB	4,00				3.839.241,8
2041 - PAGAMENTO AO MAGISTÉRIO DO ENSINO ESPECIAL - 60%				0030.00.000 - FUNDEB	4,00				261.059,0
2042 - MANUTENÇÃO DAS AÇÕES DO ENSINO FUNDAMENTAL - 40%				0030.00.000 - FUNDEB	4,00				5.460.501,5
2043 - MANUTENÇÃO DAS ATIVIDADES DO ENSINO ESPECIAL - 40%				0030.00.000 - FUNDEB	4,00				2.599.081,6
2044 - PAGAMENTO AO MAGISTÉRIO DO ENSINO INFANTIL - 80%				0030.00.000 - FUNDEB	4,00				1.413.092,9

10.334.731,98

0010 - APOIO AS TRADIÇÕES CULTURAIS	1.497.280,06	1.564.636,78	1.635.045,40	1.708.622,43	6.405.584,68
Objetivo					
RESGATAR AS TRADIÇÕES CULTURAIS DO NOSSO MUNICÍPIO					
Público Alvo					
POPULAÇÃO					
Justificativas					

2082 - APOIO AS FESTIVIDADES CÍVICAS, CULTURAIS, TRADIÇÕES E RELIGIOSAS	0010.12.000 - RECURSOS PRÓPRIOS DESTINADOS A EDUCAÇÃO	4,00	1.816.833,82
2083 - MANUTENÇÃO DAS AÇÕES DA SECRETARIA DE CULTURA E TURISMO	0010.00.000 - RECURSOS PRÓPRIOS	4,00	4.588.730,83
			6.405.584,66

0013 - PROCESSO PREVIDENCIÁRIO	90.832,91	94.920,39	99.191,80	103.655,43	388.600,53
Objetivo					
GARANTIR AOS TRABALHADORES PÚBLICOS MUNICIPAIS SUA DEVIDA APOSENTADORIA					
Público Alvo					
SERVIDORES PÚBLICOS MUNICIPAIS					
Justificativas					
2005 - PAGAMENTO DE INATIVOS E PENSIONISTAS	0010.00.000 - RECURSOS PRÓPRIOS	4,00	388.600,53		
			388.600,53		

